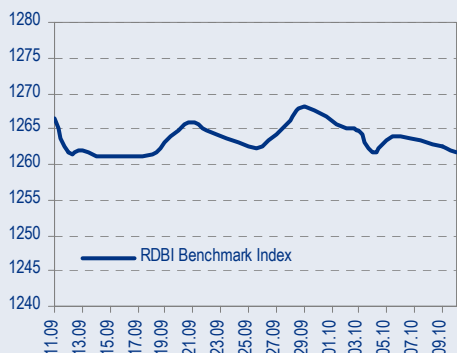
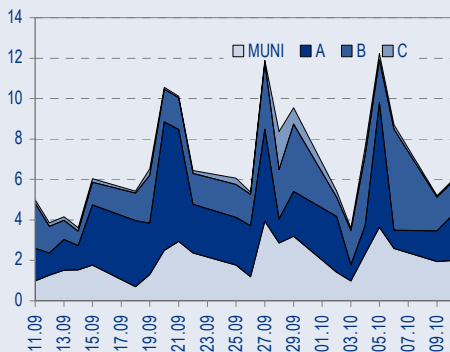




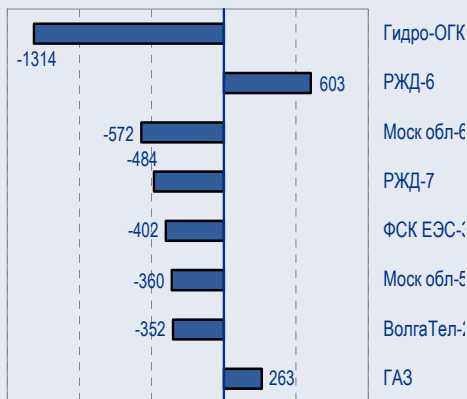
БЕНЧМАРК ИНДЕКС КОРПОРАТИВНЫХ ОБЛИГАЦИЙ



ОБОРОТЫ ВТОРИЧНОГО РЫНКА КОРПОРАТИВНЫЕ И МУНИЦИПАЛЬНЫЕ ОБЛИГАЦИИ (БИРЖА И РПС, МЛРД РУБ.)



ЛИДЕРЫ ТОРГОВЫХ ОБОРОТОВ БИРЖА И РПС, МЛН РУБ. (СО ЗНАКОМ ИЗМЕНЕНИЯ ЦЕНЫ)



МАКРОСТАТИСТИКА

| | 11.10.2006 | Пред. день |
|--------------------------------------|------------|------------|
| Остатки на корсчетах ЦБ, млрд руб. | 267,9 | 384,5 |
| Обменный курс ЦБ РФ, руб. | 26,89 | 26,89 |
| Обменный курс USD/EUR | 1,2543 | 1,2598 |
| Цена на нефть URALS, \$/барр. | 55,72 | 56,77 |
| Резервы ЦБ РФ, млрд \$ * | 266,6 | 5,6 |
| МIBOR, % | 2,7 | 2,7 |
| Ставки overnight (оценка ФК Уралсиб) | | |
| Банки первого круга, % | 2,0-2,5 | 2,0-2,5 |
| Банки второго круга, % | 2,5-2,8 | 2,5-2,8 |
| Банки третьего круга, % | 2,8-3,0 | 2,8-3,0 |

*Предыдущая неделя

Управление анализа долговых рынков

Телефон 7 (095) 785-1208
 Веб-сайт www.uralsibcap.ru
 E-mail fisales@uralsib.ru
 Bloomberg USIB

РЫНОК РУБЛЕВЫХ ОБЛИГАЦИЙ

Общий характер выступлений представителей ФРС Джанет Йеллен и Ричарда Фишера в понедельник и вторник, касающийся высокой опасности роста инфляции в США, постепенно усилил зародившиеся сомнения инвесторов в том, что понижение ставки в начале 2007 г. – вопрос решенный. Дело в том, что в случае, если темп инфляции не замедлится, скорое снижение процентной ставки будет весьма маловероятно.

Доходность 10-летних нот Treasuries выросла до уровня 4,73%; сегодня внимание инвесторов будет сосредоточено на стенограмме сентябрьского заседания FOMC, которая будет опубликована вечером.

Сегодня начинаются вторичные биржевые торги по выпуску Сан Интербрю Финанс-2 объемом 4 млрд руб. Перед размещением второго выпуска Сан Интербрю, мы оценили доходность в размере 8,35-8,60% как привлекательную для инвесторов, однако доходность бумаги к погашению через три года при размещении составила всего 8,16%. В результате, мы не ожидаем активного спроса на бумагу, поскольку считаем выпуск переоцененным. *стр. 2*

ТАКЖЕ В НОМЕРЕ

ПОЛИТИКА

Путин заверил, что нынешний политический курс сохранится после 2008 г.

Хотя заверения президента Путина не могут полностью развеять все опасения инвестиционного сообщества, связанные с передачей власти в 2008 г., поскольку большинство желает знать имя преемника, все же уверенность Путина в продолжении нынешнего политического и экономического курса после следующих выборов является позитивным фактором. Слова Путина подтверждают нашу точку зрения о том, что смена власти в 2008 г. пройдет гладко. *стр. 3*

ЭКОНОМИКА

ЦБ РФ выступил против увеличения государственных расходов

стр. 4

ЕВРАЗ

Прогноз результатов за I полугодие 2006 г. по МСФО: ожидаются высокие показатели

Ожидаемые высокие финансовые показатели за I полугодие 2006 г. по МСФО, обусловленные ростом производства и цен на сталь, могут стать стимулом к росту котировок акций Евраз. Мы считаем акции компании лучшим инвестиционным инструментом, из тех которые позволяют выиграть от роста российского строительного рынка. По итогам II полугодия 2006 г. мы ожидаем дальнейшего усиления финансовых позиций Евраз. *стр. 4*

ЕВРАЗ

Производство в III квартале 2006 г. несколько сократилось

стр. 6

СТАТИСТИКА *стр. 7*

Новости

- ✦ ТНК-ВР рассматривает возможность строительства НПЗ в Свердловской области. [Коммерсант]
- ✦ Роснефть выиграла дело в Арбитражном суде против Total, которая оспаривала 52-процентную долю в Ванкорском месторождении и Англо-Сибирской нефтяной компании (до-черного подразделения Роснефти). Брюссельский арбитражный суд отклонил претензии Total. [Reuters]
- ✦ Агентство Moody's вчера повысило корпоративный кредитный рейтинг Северстали с «В1» до «Ва3». Прогноз рейтинга – стабильный. [Интерфакс]
- ✦ ТМК получила вчера разрешение ФСФР на обращение за пределами РФ 21% акций компании. ТМК планирует провести IPO на Лондонской бирже и в РТС в первой половине ноября 2006 г. [Интерфакс]
- ✦ Вадим Швецов, гендиректор Северсталь-Авто, владеет около 44% акций Челябинского цинкового завода. Сенатору Андрею Комарову и Александру Федорову принадлежит также 44%. [Ведомости]



Рынок рублевых облигаций

КОММЕНТАРИИ ПО РЫНКУ

Представители ФРС указывают на сохраняющиеся инфляционные риски

Общий характер выступлений представителей ФРС Джанет Йеллен и Ричарда Фишера в понедельник и вторник, касающийся высокой опасности роста инфляции в США, постепенно усилил зародившиеся сомнения инвесторов в том, что понижение ставки в начале 2007 г. – вопрос решенный. Дело в том, что в случае, если темп инфляции не замедлится, скорое снижение процентной ставки будет весьма маловероятно.

Доходность 10-летних нот Treasuries выросла до уровня 4,73%; сегодня внимание инвесторов будет сосредоточено на стенограмме сентябрьского заседания FOMC, которая будет опубликована вечером.

Публикации ключевых экономических данных на этой неделе:

- 12 окт – Торговый баланс
- 12 окт – Бежевая книга ФРС
- 13 окт – Розничные продажи
- 13 окт – Индекс доверия Мичиганского университета

Вторичный рынок – Сан Интербрю-2 и Алпи-Инвест

Сегодня начинаются вторичные биржевые торги по выпуску Сан Интербрю Финанс-2 объемом 4 млрд руб. Компания занимает второе место по производству пива в России и входит в состав InBev – по разным оценкам производителя пива №1 или №2 в мире. Выручка Сан Интербрю в 2005г. превысила 23 млрд руб. Компания обладает невысокой долговой нагрузкой и высокой рентабельностью операций.

Перед размещением второго выпуска Сан Интербрю, мы оценили доходность в размере 8,35-8,60% как привлекательную для инвесторов, однако доходность бумаги к погашению через три года при размещении составила всего 8,16%. **В результате, мы не ожидаем активного спроса на бумагу, поскольку считаем выпуск переоцененным.**

Другой, потенциально более интересной для вторичного рынка бумагой, может стать выпуск Алпи-Инвест. Компания является крупным и хорошо известным игроком на рынке розничных магазинов пищевых продуктов в Сибирском Федеральном округе. Согласно последней информации под управлением Алпи находится 24 гипермаркета и 34 киоска. Основным конкурентным преимуществом компании является отсутствие конкуренции в рамках формата «гипермаркет». Согласно информации Алпи в регионе присутствует только один магазин сопоставимого формата – Рамстор.

Другое направление деятельности Алпи – производство куриного мяса, которое составило 17% суммарной выручки ассоциации Алпи в 2005г.; 82% производства составляет охлажденное мясо.

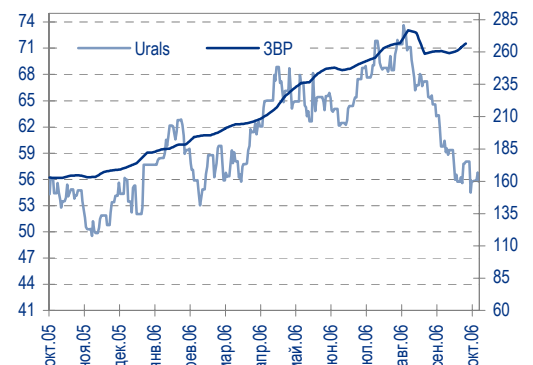
В нашем еженедельном обзоре за 21 августа 2006г. мы оценили справедливую доходность Алпи к годовой оферте на уровне 10,5-10,7%, доходность при размещении составила 11,29%. **Таким образом, мы полагаем, что бумага имеет хороший апсайд и рекомендуем выпуск к покупке с краткосрочной целью в размере 10,7% годовых.**

База долгосрочных процентных ставок

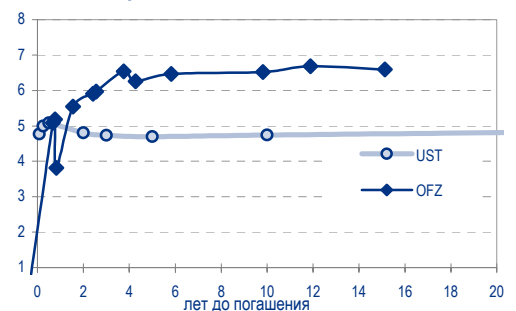
Рынок российских евробондов по-прежнему держит удар, замерев на месте, несмотря на усиливающееся давление рынка Treasuries. Таким образом, отмеченное нами сокращение спреда России'30 к USG10Y продолжается и происходит за счет роста доходности 10-летних нот.

В настоящий момент спред сократился до всего 111бп., и мы надеемся, что, несмотря на растущую политическую нестабильность, связанную с ядерным испытанием, проведенным Северной Кореей, и способную вызвать расширение спредов евробондов развивающихся стран к Treasuries, российские евробонды не будут существенно расти в

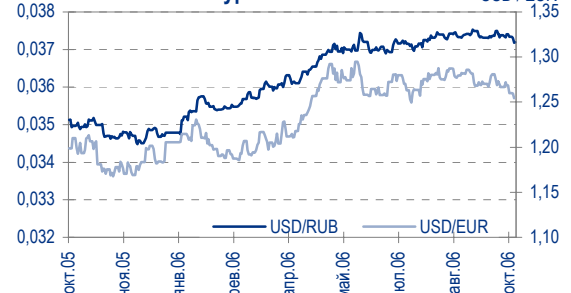
Цены на нефть и резервы ЦБ РФ



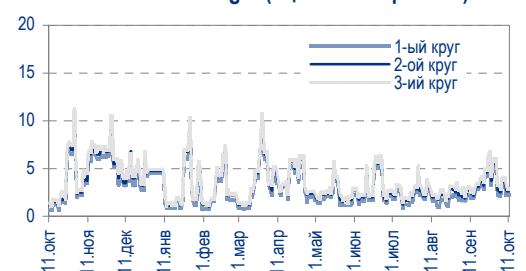
Кривая доходности UST, ОФЗ



Курсы валют



Ставки Overnight (оценка ФК Уралсиб)





доходности.

Спред длинных ОФЗ (ОФЗ 46018) к России'30 находится на уровне 75бп. – значения, близкого к минимуму за последнее время. Мы сохраняем долгосрочный позитивный взгляд на рынок госбумаг и считаем, что спред между евробондами и рублевыми выпусками должен снизиться до как минимум 20-30бп.

Торговые идеи

Добавлена рекомендация по выпуску Алпи-Инвест

Список ранее данных рекомендаций:

- ТВЗ-3 и Мособлгаз, цель – 8,75%
- Монетка, цель – 10,6-10,7%
- Еврооблигации ТМК'09, цель – 8,0%
- ЮТК-4, цель – 8,75%
- НИКОСХИМ-2, цель – 11,0%
- ОГО-2, цель – 13%
- Мосэнерго-2 – цель УТМ 7,5%
- Карусель – покупать на форвардном рынке, цель – 9,8-9,85%
- ОФЗ 46018 – промежуточная цель УТМ 6,5%, потенциально – ниже
- СамарОбл-3 – цель УТМ 7,25% (самая недооцененная бумага в муниципальном секторе)
- Аптеки 36.6 – цель УТР 9.75%
- ГАЗ – цель УТР 8,25%
- Евросеть – цель УТР 10,0%
- Копейка-2 – цель УТР 9%
- Куйбышевазот-2 – цель УТМ 8,6%
- Мечел-2 – цель УТР 8%
- ПИК-5 – цель УТР 11%
- РусСтанд-4 – цель УТМ 8%.

Прогнозы – давление на рынок сохраняется

Начало нового месяца пока не ознаменовалось притоком спроса на рублевые облигации. Несмотря на улучшение ликвидности в системе, рынок оказался не готов к росту – затяжная коррекция на рынке Treasuries удерживает участников от активных действий.

Дополнительное давление на рублевые облигации накладывает уверенное укрепление доллара, выросшего против рубля с начала месяца почти на 20 копеек.

Анастасия Залесская, zal_av@uralsib.ru

Политика

Путин заверил, что нынешний политический курс сохранится после 2008 г.

Нынешняя политика Кремля имеет полную поддержку у населения,... Хотя заверения президента Путина не могут полностью развеять все опасения инвестиционного сообщества, связанные с передачей власти в 2008 г., поскольку большинство желает знать имя преемника, все же уверенность Путина в продолжении нынешнего политического и экономического курса после следующих выборов является позитивным фактором. Слова Путина подтверждают нашу точку зрения о том, что смена власти в 2008 г. пройдет гладко. Мы также считаем, что страна вряд ли узнает имя предпочтительного для властной элиты кандидата на



президентский пост до тех пор, пока не пройдут парламентские выборы в декабре 2007 г.

...считает Владимир Путин. В интервью немецкой газете Sueddeutsche Zeitung, которое было опубликовано вчера в преддверии официального визита российского президента в Германию, Владимир Путин выразил твердую уверенность в том, что будущий президент России, кто бы им не стал, не сможет не продолжить нынешний политический и экономический курс. Путин добавил, что его уверенность основана на высоком уровне поддержки, которую имеет нынешняя политика Кремля среди населения страны.

Третий президентский срок пока не возможен. Президент Путин вновь заявил, что не намерен баллотироваться на следующий президентский срок в 2008 г., так как для этого необходимо внести изменения в конституцию России, а он выступает против изменения основного закона страны.

Владимир Тухомиров, tih_vi@uralsib.ru

Экономика

ЦБ РФ выступил против увеличения государственных расходов

Неожиданный комментарий от ЦБ РФ... Комментарий ЦБ РФ по политическим проблемам – из ряда вон выходящий случай, а вопрос о том, увеличивать ли правительству расходы, безусловно, относится к политической сфере. Между тем ЦБ РФ нарушил негласную традицию и, весьма точно выбрав время – перед вторым чтением проекта бюджета на 2007 г в Думе, – высказался против увеличения бюджетных расходов. Мы полностью разделяем мнение ЦБ РФ и Минфина о том, что неконтролируемые правительством расходы, возможно, наибольшая угроза достигнутой макроэкономической стабильности России.

...по вопросу о правительственных расходах... Выступая вчера на заседании думского Комитета по кредитным организациям, первый вице-премьер ЦБ РФ Алексей Улюкаев заявил, что, по оценкам банка, увеличение правительственных расходов на 300 млрд руб. выше предусмотренного проектом бюджета уровня вызовет дополнительную инфляцию в 0,5% за год, увеличение расходов на 500 млрд руб. – инфляцию в 1%, а на 800 млрд руб. – в 1,5%. Улюкаев отметил, что, хотя дополнительные расходы могут положительно отразиться на экономическом росте, данный эффект вряд ли будет ощутимым.

...своевременен и обоснован. Обсуждение Думой проекта бюджета-2007 г. во втором чтении запланировано на сегодня. В первом чтении, состоявшемся 22 сентября, правительство добилось значительных успехов – Дума утвердила основные параметры бюджета без изменений. За последние три недели требования со стороны парламента увеличить госрасходы стали более настойчивыми. Ранее на текущей неделе президент Владимир Путин также принял участие в дебатах, заявив, что государственные расходы на 2007 г. необходимо оставить в запланированных рамках.

Владимир Тухомиров, tih_vi@uralsib.ru

ЕВРАЗ

Прогноз результатов за I полугодие 2006 г. по МСФО: ожидаются высокие показатели

Сильные результаты сделают дешевизну компании еще более очевидной. Ожидаемые высокие финансовые показатели за I полугодие 2006 г. по

Мы полностью разделяем мнение ЦБ РФ и Минфина о том, что неконтролируемые правительством расходы, возможно, наибольшая угроза достигнутой макроэкономической стабильности



МСФО, обусловленные ростом производства и цен на сталь, могут стать стимулом к росту котировок акций Евраз. Мы считаем акции компании лучшим инвестиционным инструментом, из тех которые позволяют выиграть от роста российского строительного рынка. По итогам II полугодия 2006 г. мы ожидаем дальнейшего усиления финансовых позиций Евраз.

I полугодие 2006 г.: EBITDA должна вырасти на 38%, рентабельность – также улучшиться. Завтра, 12 октября, Евраз планирует опубликовать консолидированные финансовые результаты за I полугодие 2006 г. по МСФО. По нашим прогнозам, выручка компании увеличится на 29% с уровня II полугодия 2005 г. благодаря росту производства стали за отчетный период и цен на сталь во II квартале 2006 г. EBITDA, как мы ожидаем, увеличится на 38% по сравнению с показателем II полугодия 2005 г., норма EBITDA прибавит 2 п.п. и составит 28%, чистая прибыль вырастет на 84% с уровня I квартала 2006 г. до 540 млн долл.

Ожидается рост выручки...

Прогноз финансовых показателей за I п/г 2006 г по МСФО, млн долл.

| | I п/г 05 | II п/г 05 | I п/г 06П УРАЛСИБ | Прогноз | | I п/г 06П Консенсус | Прогноз изм. за п/г, % |
|---|--------------|------------|----------------------|----------------|----------------|------------------------|---------------------------|
| | | | | изм. за п/г, % | изм. за год, % | | |
| Выручка | 3 632 | 2 876 | 3 703 | 29 | 2% | 3 645 | 27 |
| Себестоимость реализации | (2 251) | (1 909) | (2 346) | 23 | 4% | - | - |
| Валовая прибыль | 1 381 | 968 | 1 357 | 40 | (2%) | - | - |
| Общие и админ. расходы | (334) | (324) | (444) | 37 | 33% | - | - |
| Социальные расходы | (36) | (40) | (43) | 7 | 19% | - | - |
| Потери от выбытия основных фондов | (8) | (16) | - | - | - | - | - |
| Списание активов | (1) | (7) | - | - | - | - | - |
| Прибыль/(убыток) от изменения валютнообменного курса, нетто | (0) | (4) | - | - | - | - | - |
| I Прочие операционные доходы/(расходы), нетто | 5 | 2 | - | - | - | - | - |
| EBITDA | 1 119 | 741 | 1 023 | 38 | (9%) | 976 | 32 |
| Операционная прибыль | 1 005 | 579 | 870 | 50 | (13%) | - | - |
| Процентный доход, нетто | (62) | (66) | (72) | 10 | 18% | - | - |
| Доли прибыли/(убытков) от связанных сторон | 41 | 4 | 21 | - | - | - | - |
| (Убыток)/доход от погашения задолженности | 1 | 7 | - | - | - | - | - |
| Доход от финансовых активов | - | (0) | - | - | - | - | - |
| Прочая внеоперационная прибыль/(убыток), нетто | (1) | 10 | - | - | - | - | - |
| Прибыль до налогов | 985 | 534 | 818 | 53 | (17%) | - | - |
| Расходы на налог на прибыль | (256) | (220) | (229) | 4 | (11%) | - | - |
| Доля меньшинства | (117) | (21) | (49) | 135 | (58%) | - | - |
| Чистая прибыль | 612 | 293 | 540 | 84 | (12%) | 506 | 73 |

Источники: Евраз, оценка УРАЛСИБа

...и рентабельности

Ключевые показатели рентабельности, %

| | I п/г 05 | II п/г 05 | I п/г 06П УРАЛСИБ | Прогноз | | I п/г 06П Консенсус | Прогноз изм. за п/г, % |
|----------------------------|----------|-----------|----------------------|----------------|----------------|------------------------|---------------------------|
| | | | | изм. за п/г, % | изм. за год, % | | |
| Норма валовой прибыли | 38,0 | 33,6 | 36,6 | 3,0 | (1,4) | - | - |
| Норма EBITDA | 30,8 | 25,8 | 27,6 | 1,8 | (3,2) | 26,8 | 1,0 |
| Норма операционной прибыли | 27,7 | 20,1 | 23,5 | 3,4 | (4,2) | - | - |
| Норма прибыли до налогов | 27,1 | 18,6 | 22,1 | 3,5 | (5,0) | - | - |
| Норма чистой прибыли | 16,9 | 10,2 | 14,6 | 4,4 | (2,3) | 13,9 | 3,7 |

Источники: Евраз, оценка УРАЛСИБа

Кирилл Чуйко, chu_ks@uralsib.ru
Дмитрий Смолин, smolindv@uralsib.ru



ЕВРАЗ

Производство в III квартале 2006 г. несколько сократилось

Производство сталеπροката в III квартале 2006 г. не изменилось. Вчера Евраз опубликовал производственные показатели III квартала, согласно которым производство сталеπροката почти не изменилось с уровня предыдущего квартала и составило 3,7 млн т. Производство стали снизилось на 4% до 4 млн т, а производство чугуна – на 1% до 3,3 млн т. Производство угля на Кузбассугле, в котором Евразу принадлежит 50%, сократилось на 7% с уровня предыдущего квартала до 3,9 млн т.

Небольшое снижение с уровня предыдущего квартала

Производственные данные Евраз

| | III кв. 05 | II кв. 06 | III кв. 06 | Изм. ра кв., % | Изм. за год, % | 9 мес. 05 | 9 мес. 06 | Изм., % |
|-----------|------------|-----------|------------|----------------|----------------|-----------|-----------|---------|
| Прокат | 2,9 | 3,7 | 3,7 | 0 | 29,9 | 8,9 | 10,8 | 22,3 |
| Сталь | 3,2 | 4,2 | 4,0 | (3,5) | 25,2 | 10,2 | 12,0 | 17,6 |
| Чугун | 2,5 | 3,3 | 3,3 | (0,7) | 29,1 | 8,5 | 9,7 | 13,8 |
| Агломерат | 2,1 | 2,2 | 2,3 | 0,7 | 7,9 | 6,7 | 6,6 | (2,6) |
| Окатыши | 1,0 | 1,5 | 1,5 | (0,1) | 46,3 | 3,8 | 4,4 | 17,7 |

Источники: Евраз, оценка УРАЛСИБа

Внушительный рост с уровня III квартала 2005 г. благодаря консолидации новых активов. Несмотря на довольно слабые квартальные успехи, рост с начала года смотрится гораздо лучше. Так, за 9 месяцев 2006 г. производство стали выросло на 18% с уровня 9 месяцев 2005 г. до 12 млн долл., производство сталеπροката – на 22% до 10,8 млн т. Впрочем, такое заметное увеличение производства стали связано с покупкой чешских компаний Palini e Bertoli и Vitkovice Steel в III и IV кварталах 2005 г. соответственно, а также с запуском на ЗапСибке новой машины по производству слябов мощностью в 2,5 млн т в ноябре 2005 г.

Кирилл Чуйко, chu_ks@uralsib.ru
 Дмитрий Смолин, smolindv@uralsib.ru



Рынок рублевых облигаций

| Выпуск | Объем выпуска, млн. руб. | Купонная ставка, % | Дата | | Месяцев до | | Цена | Изм. | Торговый объем, руб. | Котировки | | Доходность, % | | | DVO1 | Рейтинг | | Сред. бп | |
|--------------------------------|--------------------------|--------------------|-------------|-------------|-------------|-------|-------|--------|----------------------|---------------|---------|---------------|-------|--------|-------|---------|------------|----------|-------|
| | | | купона | оферты | погаш. | офрт. | | | | погаш. | покупка | продажа | офрт. | погаш. | | HPR | текущ. | | S&P/M |
| КОРПОРАТИВНЫЕ ОБЛИГАЦИИ | | | | | | | | | | | | | | | | | | | |
| ГОСКомПАНИИ | | | | | | | | | | | | | | | | | | | |
| Аижк | 1 070 | 11,00 | 01.дек.06 | | 01.дек.08 | | 26,1 | | | | | | | | | | | | |
| Аижк-2 | 1 500 | 11,00 | 01.фев.07 | | 01.фев.10 | | 40,3 | | | | 111,45 | | | | | | | | |
| Аижк-3 | 2 250 | 9,40 | 15.окт.06 | | 15.окт.10 | | 48,9 | | | | | | | | | | | | |
| Аижк-4 | 900 | 8,70 | 01.ноя.06 | | 01.фев.12 | | 64,7 | | | | 106,00 | 107,00 | | | | | | | |
| Аижк-5 | 2 200 | 7,35 | 15.окт.06 | | 15.окт.12 | | 73,2 | | | | | | | | | | | | |
| Аижк-6 | 2 500 | 7,40 | 15.окт.06 | | 15.июл.14 | | 94,5 | | | | | | | | | | | | |
| Аижк-7 | 4 000 | 7,68 | 15.апр.07 | | 15.июл.16 | | 118,9 | | | | | | | | | | | | |
| Аижк-8 | 5 000 | 7,63 | 15.мар.07 | 15.мар.14 | 15.июн.18 | 90,4 | 142,2 | | | | | | | | | | | | |
| ВТБ-4 | 5 000 | 6,50 | 22.мар.07 | | 19.мар.09 | | 29,7 | | | | | | | | | | | | |
| ВТБ-5 | 15 000 | 6,20 | 26.апр.07 | 26.апр.07 | 17.окт.13 | 6,6 | 85,5 | | | | | | | | | | | | |
| ВТБ-6 | 15 000 | 6,50 | 18.окт.06 | 20.июл.07 | 06.июл.16 | 9,4 | 118,6 | | | | | | | | | | | | |
| Газпром-3 | 10 000 | 8,11 | 18.январ.07 | | 18.январ.07 | | 3,3 | 100,85 | 0,04 | 15 128 508 | 100,81 | 100,93 | 4,97 | 4,88 | 8,04 | 0,27 | | | |
| Газпром-4 | 5 000 | 8,22 | 14.фев.07 | | 10.фев.10 | | 40,6 | 104,31 | -0,03 | 157 619 106 | 104,30 | 104,35 | 6,87 | | 7,88 | 2,93 | BBB/Baa2 | A | |
| Газпром-5 | 5 000 | 7,58 | 10.апр.07 | | 09.окт.07 | | 12,1 | 101,91 | 0,05 | 16 331 063 | 101,90 | 101,94 | 5,66 | 5,36 | 7,44 | 0,94 | BB+/Baa2 | A | |
| Газпром-6 | 5 000 | 6,95 | 08.фев.07 | | 06.авг.09 | | 34,4 | 100,69 | -0,01 | 6 952 343 | 100,60 | 100,70 | 6,78 | | 6,90 | 2,47 | BB+/Baa2 | A | |
| Гидро-ОГК | 5 000 | 8,10 | 03.январ.07 | | 29.июн.11 | | 57,4 | 103,15 | -0,02 | 1 314 446 969 | 103,10 | 103,17 | 7,43 | | 7,85 | 3,87 | | | |
| МОЭСК-1 | 6 000 | 8,05 | 13.мар.07 | | 06.сен.11 | | 59,7 | | | | | | | | | | | | |
| РЖД-2 | 4 000 | 7,75 | 06.дек.06 | | 05.дек.07 | | 14,0 | | | | 100,96 | | | | | | | | |
| РЖД-3 | 4 000 | 8,33 | 06.дек.06 | | 02.дек.09 | | 38,3 | 104,40 | -0,03 | 76 213 044 | 104,20 | 104,50 | 6,86 | | 7,98 | 2,78 | BBB-/Baa2 | A | |
| РЖД-4 | 10 000 | 6,59 | 14.дек.06 | | 14.июн.07 | | 8,2 | 100,50 | -0,06 | 1 005 | 100,51 | 100,60 | 5,89 | 5,70 | 6,56 | 0,64 | BBB-/Baa2 | A | |
| РЖД-5 | 10 000 | 6,67 | 26.январ.07 | | 23.январ.09 | | 27,9 | 100,03 | -0,02 | 154 926 458 | 100,00 | 100,05 | 6,76 | | 6,67 | 2,03 | BBB-/Baa2 | A | |
| РЖД-6 | 10 000 | 7,35 | 15.ноя.06 | | 10.ноя.10 | | 49,7 | 101,60 | 0,00 | 602 683 903 | 101,55 | 101,65 | 7,01 | | 7,23 | 3,43 | BBB-/Baa2 | A | |
| РЖД-7 | 5 000 | 7,55 | 15.ноя.06 | | 07.ноя.12 | | 74,0 | 102,69 | -0,03 | 484 352 762 | 102,60 | 102,70 | 7,12 | | 7,35 | 4,80 | BBB-/Baa2 | A | |
| ФСК ЕЭС | 5 000 | 8,80 | 19.дек.06 | | 18.дек.07 | | 14,5 | | | | 102,85 | 104,00 | | | | | | | |
| ФСК ЕЭС-2 | 7 000 | 8,25 | 26.дек.06 | | 22.июн.10 | | 45,0 | 103,80 | -0,10 | 214 551 500 | 103,65 | 103,85 | 7,19 | | 7,95 | 3,17 | B+/Baa2(P) | A | |
| ФСК ЕЭС-3 | 7 000 | 7,10 | 15.дек.06 | | 12.дек.08 | | 26,5 | 100,39 | -0,03 | 402 083 178 | 100,37 | 100,42 | 7,02 | | 7,07 | 1,93 | B+/Baa2(P) | A | |
| СЫРЬЕ | | | | | | | | | | | | | | | | | | | |
| Белон | 1 500 | 9,10 | 06.дек.06 | | 03.июн.09 | | 32,2 | | | | 100,61 | 100,88 | | | | | | | |
| Итера | 1 200 | 9,75 | 07.дек.06 | | 07.дек.07 | | 14,1 | 101,37 | -0,03 | 28 345 941 | 101,36 | 101,40 | 8,64 | | 9,62 | 1,05 | | | |
| Кокс | 3 000 | 8,95 | 18.январ.07 | | 16.июл.09 | | 33,7 | 101,17 | 0,08 | 1 012 | 101,08 | 101,17 | 8,64 | | 8,85 | 2,34 | | | |
| Лукойл | 6 000 | 7,25 | 21.ноя.06 | 20.ноя.07 | 17.ноя.09 | 13,5 | 37,8 | 101,55 | 0,10 | 54 872 045 | 101,40 | 101,55 | 5,87 | | 6,80 | 2,70 | BB+/Baa2 | A | |
| НК Альянс | 3 000 | 8,92 | 21.мар.07 | 18.сен.09 | 14.сен.11 | 35,8 | 60,0 | | | | | | | | | | | | |
| Новатэк | 1 000 | 9,40 | 30.ноя.06 | | 30.ноя.06 | | 1,7 | | | | | | | | | | | | |
| РусНефть | 7 000 | 9,25 | 15.дек.06 | 12.дек.08 | 10.дек.10 | 26,5 | 50,7 | 101,15 | 0,04 | 222 003 887 | 101,18 | 101,24 | 8,83 | | 9,14 | 1,88 | BB-/Ba2 | | |
| СУЭК-2 | 1 000 | 8,50 | 16.ноя.06 | | 15.фев.07 | | 4,3 | | | | 99,50 | 100,04 | | | | | | | |
| ТНК-ВР | 3 000 | 15,00 | 28.ноя.06 | | 28.ноя.06 | | 1,6 | | | | 101,50 | | | | | | | | |
| Удмуртнефть | 1 500 | 9,50 | 01.дек.06 | 01.дек.06 | 01.мар.08 | 1,7 | 16,9 | 100,11 | -0,03 | 2 903 130 | 100,05 | 100,16 | 8,95 | | 8,63 | 9,49 | 0,13 | BB+/Baa2 | A |
| МЕТАЛЛУРГИЯ | | | | | | | | | | | | | | | | | | | |
| Амурметалл | 1 500 | 9,80 | 01.мар.07 | | 26.фев.09 | | 29,0 | 101,71 | 0,18 | 55 229 050 | 101,73 | 101,75 | | | 9,64 | | | | |
| Маир | 500 | 12,30 | 02.январ.07 | | 03.апр.07 | | 5,8 | 100,50 | 0,06 | 675 360 | 100,50 | 100,60 | 11,69 | 11,18 | 12,24 | 0,43 | | | |
| Макси-Групп | 3 000 | 11,25 | 15.мар.07 | 13.сен.07 | 12.мар.09 | 11,3 | 29,5 | 98,23 | 0,04 | 3 200 223 | 98,16 | 98,20 | 13,76 | | 13,29 | 11,45 | 0,78 | | |
| Мечел | 5 000 | 8,40 | 20.дек.06 | 16.июн.10 | 12.июн.13 | 44,8 | 81,2 | 100,60 | -0,05 | 61 927 055 | 100,50 | 100,62 | 8,37 | | 8,35 | 3,02 | | B | |
| Нижне-Ленское-1 | 400 | 16,00 | 09.январ.07 | 09.январ.07 | 08.июл.08 | 3,0 | 21,2 | 101,40 | 0,88 | 311 298 | 100,80 | 101,20 | 10,22 | | 9,85 | 15,78 | 0,24 | | |
| РусАлФин-2 | 5 000 | 8,00 | 20.ноя.06 | | 20.май.07 | | 7,4 | | | | 100,50 | | | | | | | | |
| РусАлФин-3 | 6 000 | 7,20 | 21.мар.07 | | 21.сен.08 | | 23,7 | 99,90 | -0,10 | 18 001 981 | 99,81 | 100,40 | 7,38 | | 7,21 | 1,73 | | NR | |
| Северсталь | 3 000 | 8,10 | 28.дек.06 | | 28.июн.07 | | 8,7 | | | | | | | | | | | | |
| ТЧМ-2 | 1 000 | 9,75 | 02.дек.06 | 02.дек.06 | 02.дек.07 | 1,8 | 13,9 | 100,01 | -0,09 | 34 321 716 | | 100,05 | 9,74 | 9,95 | 9,36 | 9,75 | 1,01 | | |
| Хайленд Голд | 750 | 12,75 | 03.январ.07 | | 02.апр.08 | | 18,0 | 100,00 | 0,08 | 240 000 | | 100,00 | | | 12,75 | | | | |
| ТЕЛЕКОММУНИКАЦИИ | | | | | | | | | | | | | | | | | | | |
| ВолгаТел-2 | 3 000 | 8,20 | 05.дек.06 | 02.дек.08 | 30.ноя.10 | 26,1 | 50,4 | 100,95 | -0,06 | 352 037 140 | 100,95 | 101,10 | 7,85 | | 8,12 | 1,89 | B+ | B+ | |
| ВолгаТел-3 | 2 300 | 8,50 | 05.дек.06 | | 30.ноя.10 | | 50,4 | 102,20 | -0,03 | 20 667 738 | 102,20 | 102,25 | 7,84 | | 8,32 | 2,67 | B+ | B+ | |
| ВолгаТел-4 | 3 000 | 7,99 | 12.дек.06 | 10.сен.09 | 03.сен.13 | 35,5 | 84,0 | | | | | | | | | | | | |
| Дальсвязь | 1 000 | 13,00 | 15.ноя.06 | | 15.ноя.06 | | 1,2 | | | | 100,40 | 100,90 | | | | | | | |
| Дальсвязь-2 | 2 000 | 8,85 | 06.дек.06 | 04.июн.10 | 30.май.12 | 44,4 | 68,6 | 101,74 | -0,61 | 92 027 000 | 102,10 | 102,50 | 8,43 | | 8,70 | 2,95 | | B | |
| Дальсвязь-3 | 1 500 | 8,60 | 06.дек.06 | | 03.июн.09 | | 32,2 | | | | 101,30 | 101,40 | | | | | | | |
| МГТС-4 | 1 500 | 7,10 | 25.окт.06 | 25.апр.07 | 22.апр.09 | 6,6 | 30,8 | 100,80 | -0,04 | 20 160 | 100,09 | 100,80 | 5,65 | | 5,40 | 7,04 | 0,51 | BB-/Ba3 | B+ |
| МГТС-5 | 1 500 | 8,30 | 28.ноя.06 | 29.май.07 | 25.май.10 | 7,7 | 44,1 | | | | | | | | | | | | |
| Мегафон-2 | 1 500 | 9,28 | 11.окт.06 | | 11.апр.07 | | 6,1 | | | | | | | | | | | | |
| Мегафон-3 | 3 000 | 9,25 | 17.окт.06 | | 15.апр.08 | | 18,4 | | | | | | | | | | | | |
| С-3Тел-2 | 1 500 | 7,50 | 03.январ.07 | | 03.окт.07 | | 11,9 | 100,12 | 0,05 | 42 004 200 | 100,10 | 100,20 | | | 7,54 | 5,73 | 7,49 | 0,70 | |
| С-3Тел-3 | 1 500 | 9,25 | 30.ноя.06 | 28.фев.08 | 24.фев.11 | 16,9 | 53,3 | 102,35 | -0,10 | 121 797 | | | 7,66 | | 9,04 | 1,25 | | B+ | |
| СибирьТел-4 | 2 000 | 12,50 | 04.январ.07 | | 05.июл.07 | | 8,9 | | | | 103,60 | 103,83 | | | | | | | |
| СибирьТел-5 | 3 000 | 9,20 | 27.окт.06 | | 25.апр.08 | | 18,8 | | | | 102,05 | 102,17 | | | | | | | |
| СибирьТел-6 | 2 000 | 7,85 | 22.мар.07 | | 16.сен.10 | 23,8 | 47,9 | 100,10 | 0,07 | 5 005 000 | 99,95 | 100,14 | 7,90 | | 7,84 | 1,72 | | B | |
| СибирьТел-7 | 2 000 | 8,65 | 22.ноя.06 | | 20.май.09 | | 31,8 | 101,57 | 0,37 | 2 139 143 | 101,55 | 101,80 | 8,12 | | 8,52 | 2,25 | | B | |
| СМАРТС-2 | 500 | 10,00 | 26.дек.06 | | 26.июн.07 | | 8,6 | | | | 99,50 | 99,70 | | | | | | | |
| СМАРТС-3 | 1 000 | 14,10 | 03.апр.07 | 05.окт.07 | 29.сен.09 | 12,0 | 36,2 | 99,50 | 0,04 | 497 500 | 99,41 | 99,50 | 15,07 | | 14,52 | 14,17 | 0,83 | | |
| Таттелеком | 600 | 11,75 | 06.ноя.06 | | 06.май.07 | | 6,9 | | | | 100,18 | | | | | | | | |
| УрСИ-4 | 3 000 | 9,99 | 02.ноя.06 | | 01.ноя.07 | | 12,9 | 102,80 | -0,03 | 40 062 400 | 102,71 | 102,87 | | | 7,32 | 9,72 | 0,99 | B+ | |
| УрСИ-5 | 2 000 | 9,1 | | | | | | | | | | | | | | | | | |



Рынок рублевых облигаций

| Выпуск | Объем выпуска, млн. руб. | Купонная ставка, % | Дата | | | Месяцев до | | Цена | Изм. | Торговый объем, руб. | Котировки | | Доходность, % | | | DVO1 | Рейтинг | | Сред. бп | | | | | |
|--|--------------------------|--------------------|-----------|-----------|-----------|------------|--------|------|--------|----------------------|-------------|---------|---------------|--------|-----|-------|---------|-------|----------|----------|--------|-----|-----|-----|
| | | | купона | оферты | погаш. | офрт. | погаш. | | | | покупка | продажа | офрт. | погаш. | HPR | | текущ. | S&P/M | | Урал сиб | | | | |
| КОРПОРАТИВНЫЕ ОБЛИГАЦИИ (продолжение) | | | | | | | | | | | | | | | | | | | | | | | | |
| Интербрю-2 | 4 000 | 8,00 | 15.фев.07 | | 13.авг.09 | | 34,6 | | | | | | | | | | A- | | | | | | | |
| КрВосток | 1 500 | 11,50 | 25.фев.07 | | 25.фев.07 | | 4,6 | | 100,95 | -0,10 | 15 167 162 | 100,95 | 101,12 | | | | B | | 469 | | | | | |
| Кристалл | 500 | 12,00 | 08.фев.07 | | 08.фев.07 | | 4,0 | | | | | 100,45 | 100,65 | | | | B- | | | | | | | |
| Нидан-2 | 1 000 | 10,80 | 15.ноя.06 | | 16.май.07 | | 7,3 | | | | | | | | | | C | | | | | | | |
| Нутритек | 1 200 | 11,00 | 12.дек.06 | 12.июн.07 | 09.июн.09 | | 8,2 | 32,4 | | | | 100,18 | 100,25 | | | | B | | | | | | | |
| ОСТ-2 | 1 000 | 12,90 | 09.ноя.06 | 10.май.07 | 08.май.08 | | 7,1 | 19,2 | 99,75 | -0,10 | 4 189 500 | 99,75 | 100,00 | 13,67 | | 12,63 | 12,93 | 0,51 | 881 | | | | | |
| ОтелЧек-2 | 1 000 | 10,25 | 20.фев.07 | 21.авг.07 | 17.фев.09 | | 10,5 | 28,7 | | | | 99,50 | 99,98 | | | | | | | | | | | |
| Очаково-2 | 1 500 | 8,50 | 15.мар.07 | | 11.сен.08 | | 23,4 | | 99,29 | -0,06 | 1 167 706 | 99,05 | 99,35 | | | 9,22 | | 8,56 | 1,28 | 390 | | | | |
| ПИТ-2 | 1 500 | 1,00 | 26.мар.07 | | 23.мар.09 | | 29,8 | | | | | | | | | | | | | | | | | |
| ПраймДон | 1 000 | 12,50 | 10.ноя.06 | | 10.ноя.06 | | 1,0 | | 100,08 | -0,07 | 726 613 | 98,75 | | | | 11,91 | 11,31 | 12,49 | 0,08 | 833 | | | | |
| Талосто | 1 000 | 10,00 | 09.мар.07 | 14.сен.07 | 06.мар.09 | | 11,3 | 29,3 | | | | 99,85 | 100,24 | | | | | | | | | | | |
| Черкизово | 2 000 | 8,85 | 05.дек.06 | 02.дек.08 | 31.май.11 | | 26,1 | 56,5 | | | 24 975 000 | 99,80 | 100,00 | | | | | | | | | | | |
| ЭФКО-2 | 1 500 | 10,50 | 26.янв.07 | 26.янв.07 | 22.янв.10 | | 3,6 | 40,0 | 100,22 | -0,13 | 10 573 600 | 100,20 | 100,40 | | | 9,86 | | 9,53 | 10,48 | 0,28 | 575 | | | |
| Юнимилк | 2 000 | 9,75 | 13.мар.07 | 08.сен.09 | 06.сен.11 | | 35,5 | 59,7 | | | | | | | | | | | | | | | | |
| торговля | | | | | | | | | | | | | | | | | | | | | | | | |
| Автомир | 1 000 | 11,66 | 06.мар.07 | 11.сен.07 | 01.сен.09 | | 11,2 | 35,2 | 100,00 | 0,00 | 1 000 000 | 99,90 | 100,15 | | | 11,75 | | 11,31 | 11,66 | 0,81 | 649 | | | |
| АЛПИ-Инвест | 1 500 | 10,99 | 23.фев.07 | 29.авг.07 | 21.авг.09 | | 10,8 | 34,9 | | | | | | | | | | | | | | | | |
| Аптеки 36,6 | 3 000 | 9,89 | 02.янв.07 | 03.июл.08 | 30.июн.09 | | 21,1 | 33,1 | | | 10 127 000 | 101,00 | | | | | | | | | | | | |
| Арбат-Престиж | 1 500 | 10,50 | 22.дек.06 | 22.июн.07 | 20.июн.08 | | 8,5 | 20,6 | | | | 100,00 | 100,20 | | | | | | | | | | | |
| Виктория | 1 500 | 9,90 | 01.фев.07 | 01.фев.07 | 29.янв.09 | | 3,8 | 28,1 | 100,00 | 0,00 | 90 000 | 100,03 | 100,15 | | | 10,05 | | 9,72 | 9,90 | 0,29 | 589 | | | |
| Детский Мир | 1 150 | 8,50 | 08.фев.07 | | 29.янв.15 | | 101,1 | | | | | 98,60 | 99,25 | | | | | | | | | | | |
| ДжЭфСи-2 | 1 200 | 13,00 | 05.дек.06 | 26.дек.06 | 04.дек.07 | | 2,6 | 14,0 | | | | 100,60 | 100,70 | | | | | | | B- | C+ | | | |
| Дикая Орхидея | 1 000 | 11,30 | 12.окт.06 | 12.апр.07 | 09.апр.09 | | 6,1 | 30,4 | | | | | | | | | | | | | | | | |
| Диски | 3 000 | 9,25 | 22.мар.07 | | 17.мар.11 | | 54,0 | | | | | | | | | | | | | | | | | |
| Евросервис | 1 500 | 14,00 | 19.дек.06 | 19.дек.06 | 18.дек.07 | | 2,3 | 14,5 | | | 7 422 940 | 100,07 | 100,35 | | | | | | | | | | | |
| Евросеть-2 | 3 000 | 10,25 | 05.дек.06 | 07.дек.07 | 02.июн.09 | | 14,1 | 32,2 | | | | 100,15 | 100,34 | | | | | | | | | | | |
| Инком-Лада | 700 | 17,00 | 23.ноя.06 | 14.дек.06 | 22.ноя.07 | | 2,2 | 13,6 | | | 2 121 | 100,30 | 100,89 | | | 5,93 | | 5,71 | 16,83 | 0,17 | 213 | | | |
| Инком-Лада-2 | 1 400 | 11,75 | 17.ноя.06 | 16.фев.07 | 12.фев.10 | | 4,3 | 40,7 | | | | 99,91 | 100,00 | | | | | | | | | | | |
| Копейка | 1 200 | 9,75 | 19.дек.06 | 19.дек.06 | 17.июн.08 | | 2,3 | 20,5 | | | | 100,40 | 100,70 | | | | | | | B- | B | | | |
| Копейка-2 | 4 000 | 8,70 | 22.ноя.06 | 18.фев.09 | 15.фев.12 | | 28,7 | 65,1 | 99,37 | -0,03 | 63 609 294 | 99,35 | 99,39 | | | | | 8,76 | | 1,96 | 348 | | | |
| Лаверна | 1 000 | 11,25 | 12.окт.06 | 12.апр.07 | 08.апр.10 | | 6,1 | 42,5 | | | | | | | | | | | | | | | | |
| Магнит | 2 000 | 9,34 | 22.ноя.06 | | 19.ноя.08 | | 25,7 | | | | | 101,75 | 102,10 | | | | | | | | | | | |
| Марта-Финанс | 700 | 14,84 | 23.ноя.06 | | 22.май.08 | | 19,7 | | 102,50 | 0,34 | 19 389 500 | 102,12 | 102,50 | | | 13,47 | | 14,48 | | 1,36 | 801 | | | |
| Марта-Финанс-2 | 1 000 | 11,75 | 06.дек.06 | 07.июн.07 | 06.дек.09 | | 8,0 | 38,4 | 99,42 | 0,02 | 2 162 385 | 99,40 | 99,45 | | | 13,00 | | 12,18 | 11,82 | 0,58 | 794 | | | |
| Марта-Финанс-3 | 2 000 | 13,00 | 01.фев.07 | 05.фев.08 | 02.авг.11 | | 16,1 | 58,6 | 99,70 | 0,00 | 997 000 | 99,50 | 99,70 | | | 13,54 | | 13,04 | | 1,11 | 812 | | | |
| Матрица | 1 200 | 12,32 | 13.дек.06 | 13.июн.07 | 10.дек.08 | | 8,2 | 26,4 | | | | 99,31 | 99,40 | | | | | | | | | | | |
| МИР | 1 000 | 9,89 | 27.дек.06 | 27.дек.06 | 27.дек.07 | | 2,6 | 14,8 | 100,11 | 0,11 | 1 351 500 | 99,90 | 100,00 | | | 9,44 | | 9,11 | 9,88 | 0,20 | 554 | | | |
| Монетка | 1 000 | 10,70 | 16.ноя.06 | 15.ноя.07 | 14.май.09 | | 13,4 | 31,6 | | | | 99,50 | | | | | | | | | | | | |
| Перекресток | 1 500 | 8,15 | 09.янв.07 | 10.июл.07 | 08.июл.08 | | 9,1 | 21,2 | | | | | 100,18 | | | | | | | | B | | | |
| Пятерочка | 1 500 | 11,45 | 15.ноя.06 | | 12.май.10 | | 43,7 | | 109,96 | -0,14 | 43 984 000 | 109,85 | 110,25 | | | 8,35 | | 10,41 | | 3,12 | BB-/B1 | B+ | 222 | |
| Пятерочка-2 | 3 000 | 9,30 | 19.дек.06 | | 14.дек.10 | | 50,9 | | 103,94 | 0,00 | 2 079 842 | 103,94 | 104,07 | | | 8,33 | | 8,95 | | 3,43 | BB-/B1 | B+ | 210 | |
| Санвэй | 3 000 | 11,66 | 06.дек.06 | 06.июн.07 | 03.дек.08 | | 8,0 | 26,2 | 100,95 | -0,05 | 50 475 | 100,95 | 101,18 | | | 10,33 | | 9,73 | 11,55 | 0,60 | | 528 | | |
| Столичные гасгр | 1 500 | 8,60 | 22.фев.07 | 21.авг.08 | 20.авг.09 | | 22,7 | 34,8 | | | | 100,01 | 100,50 | | | | | | | | | | | |
| Техносила | 2 000 | 9,50 | 30.ноя.06 | 29.май.08 | 27.май.10 | | 19,9 | 44,2 | | | | 99,00 | 99,75 | | | | | | | | | | | |
| сельское хозяйство | | | | | | | | | | | | | | | | | | | | | | | | |
| Агрохолдинг | 1 000 | 13,00 | 14.окт.06 | 14.июл.07 | 18.июл.09 | | 9,2 | 33,7 | 101,08 | -0,04 | 584 219 | 101,01 | 101,10 | | | | | 13,28 | 10,05 | 15,33 | 0,40 | C+ | 856 | |
| ОГО-1 | 1 100 | 15,50 | 21.окт.06 | | 22.апр.07 | | 6,5 | | 101,08 | -0,04 | 584 219 | 101,01 | 101,10 | | | | | 13,28 | 10,05 | 15,33 | 0,40 | C+ | 870 | |
| ОГО-2 | 1 200 | 12,95 | 26.фев.07 | 31.авг.07 | 25.фев.09 | | 10,8 | 29,0 | 99,65 | -0,19 | 697 550 | 99,59 | 99,75 | | | 13,95 | | 13,55 | 13,34 | 13,00 | 0,76 | | 500 | |
| Разгуляй-1 | 2 000 | 11,50 | 05.апр.07 | 16.апр.07 | 02.окт.08 | | 6,3 | 24,1 | 100,70 | -0,10 | 30 716 250 | 100,67 | 100,75 | | | 9,69 | | 9,44 | 11,42 | 0,47 | | | | |
| Разгуляй-2 | 2 000 | 10,25 | 03.апр.07 | 15.апр.08 | 27.сен.11 | | 18,4 | 60,4 | | | | | | | | | | | | | | | | |
| услуги | | | | | | | | | | | | | | | | | | | | | | | | |
| ММК-Трансфинанс | 650 | 11,50 | 11.янв.07 | 16.янв.07 | 10.июл.08 | | 3,3 | 21,3 | | | | 100,30 | 100,65 | | | | | | | | | | | |
| Мособлгаз | 1 000 | 10,75 | 22.дек.06 | | 21.дек.08 | | 26,8 | | | | | 102,25 | 102,50 | | | | | | | | | | | |
| РКС | 1 500 | 9,70 | 18.окт.06 | 17.окт.07 | 15.апр.09 | | 12,4 | 30,6 | 101,00 | -0,10 | 102 010 000 | 100,95 | 101,10 | | | 8,84 | | | 9,60 | 0,92 | | 353 | | |
| Росинтер-2 | 400 | 10,00 | 03.янв.07 | | 02.июл.08 | | 21,0 | | | | | 90,00 | 102,00 | | | | | | | | | C | | |
| Росинтер-3 | 1 000 | 11,00 | 01.дек.06 | 01.дек.06 | 26.ноя.10 | | 1,7 | 50,3 | | | | | | | | | | | | | | C | | |
| транспорт | | | | | | | | | | | | | | | | | | | | | | | | |
| КААД-2 | 3 000 | 11,59 | 23.ноя.06 | 23.ноя.06 | 22.май.08 | | 1,5 | 19,7 | 100,06 | -0,14 | 2 905 887 | 100,07 | 100,15 | | | 11,13 | | 10,62 | 11,58 | 0,11 | | B- | NR | 748 |
| Трансаэрс | 2 500 | 11,65 | 08.фев.07 | 09.авг.07 | 05.фев.09 | | 10,1 | 28,3 | | | | 100,42 | 100,50 | | | | | | | | | | | |
| ЭйрЮнион | 1 500 | 13,00 | 14.ноя.06 | 15.май.07 | 10.ноя.09 | | 7,2 | 37,6 | 99,60 | 0,11 | 119 837 003 | 99,46 | 99,60 | | | 14,41 | | 13,46 | 13,05 | 0,51 | | | 952 | |
| ЮТэйр | 1 000 | 10,65 | 22.ноя.06 | | 22.ноя.06 | | 1,4 | | 100,01 | 0,00 | 42 980 976 | 100,01 | 100,10 | | | 10,62 | | 10,16 | 10,65 | 0,11 | | | 698 | |
| строительство | | | | | | | | | | | | | | | | | | | | | | | | |
| Адамант | 500 | 13,10 | 07.дек.06 | | 05.июн.08 | | 20,1 | | 101,35 | 0,02 | 30 405 | 101,20 | 101,35 | | | 11,91 | | | 12,93 | 1,40 | | B- | 647 | |
| Адамант-2 | 2 000 | 11,25 | 23.ноя.06 | 24.май.07 | 20.май.10 | | 7,5 | 43,9 | | | | 100,02 | 100,10 | | | | | | | | | | | |
| ГлМосСтрой-2 | 4 000 | 11,50 | 22.мар.07 | 20.сен.07 | 17.мар.11 | | 11,5 | 54,0 | 101,31 | 0,04 | 45 331 290 | 101,20 | 101,45 | | | 10,25 | | | | | | | | |



Рынок рублевых облигаций

| Выпуск | Объем выпуска, млн. руб. | Купонная ставка, % | Дата | | | Месяцев до | | Цена | Изм. | Торговый объем, руб. | Котировки | | Доходность, % | | | | DVO1 | Рейтинг | | Сред. бл |
|--|--------------------------|--------------------|-------------|-------------|-------------|------------|--------|--------|-------|----------------------|-----------|---------|---------------|--------|-------|--------|------|---------|----------|----------|
| | | | купона | оферты | погаш. | офрт. | погаш. | | | | покупка | продажа | офрт. | погаш. | HPR | текущ. | | S&P/M | Уралсиб | |
| КОРПОРАТИВНЫЕ ОБЛИГАЦИИ (продолжение) | | | | | | | | | | | | | | | | | | | | |
| НИКОСХИМ | 1 000 | 14,00 | 14.дек.06 | | 14.дек.06 | 2,2 | | | | 100,80 | 100,99 | | | | | | | CCC+ | C | 597 |
| НИКОСХИМ-2 | 1 500 | 12,30 | 16.ноя.06 | 16.авг.07 | 16.авг.07 | 10,3 | | 101,23 | 0,21 | 10 081 677 | 101,05 | 101,25 | 11,20 | | 10,53 | 12,15 | 0,75 | CCC+ | C | |
| НКНХ-3 | 2 000 | 8,00 | 01.дек.06 | | 01.сен.07 | 10,9 | | | | | | | | | | | | | V | |
| НКНХ-4 | 1 500 | 9,99 | 02.апр.07 | 30.мар.09 | 26.мар.12 | 66,5 | | 104,76 | 0,01 | 25 911 330 | | | 7,99 | | | 9,54 | 2,19 | | V | 206 |
| Салават-2 | 3 000 | 10,00 | 14.ноя.06 | | 10.ноя.09 | 37,6 | | 105,73 | 0,03 | 114 303 608 | 105,71 | 105,80 | | 8,02 | | 9,46 | 2,69 | | V+ | 200 |
| машиностроение | | | | | | | | | | | | | | | | | | | | |
| ВКМ-Финанс | 1 000 | 10,25 | 06.дек.06 | 27.дек.06 | 04.июн.08 | 2,6 | 20,1 | | | | 100,05 | 100,05 | | | | | | | | |
| ГТ-ТЭЦ-3 | 1 500 | 12,04 | 20.окт.06 | 20.окт.06 | 18.апр.08 | 0,3 | 18,5 | 100,04 | -0,11 | 15 239 697 | 100,04 | 100,08 | 10,52 | | 10,01 | 12,04 | 0,03 | | C | 692 |
| ИРКУТ-3 | 3 250 | 8,74 | 22.мар.07 | | 16.сен.10 | 47,9 | 47,9 | 101,64 | -0,06 | 10 652 056 | 101,65 | 101,75 | | 8,41 | | 8,60 | 3,21 | | V | 220 |
| МИГ | 1 000 | 10,50 | 06.дек.06 | 06.июн.07 | 03.июн.09 | 8,0 | 32,2 | 101,00 | -0,27 | 34 433 400 | 101,05 | 101,35 | 9,05 | | 8,58 | 10,40 | 0,60 | | | 401 |
| МИГ-2 | 3 000 | 8,90 | 13.мар.07 | 14.мар.08 | 06.сен.11 | 17,4 | 59,7 | | | | | | | | | | | | | |
| Мотовилиха | 1 500 | 10,00 | 25.январ.07 | 30.июл.07 | 22.январ.09 | 9,8 | 27,8 | 100,69 | 0,05 | 5 135 150 | 100,10 | 100,95 | 9,26 | | 8,90 | 9,93 | 0,73 | | | 405 |
| ОМЗ-5 | 1 500 | 8,80 | 06.мар.07 | 03.сен.09 | 30.авг.11 | 35,3 | 59,5 | | | | 100,00 | 100,40 | | | | | | CCC+ | B- | |
| ПМЗ | 1 200 | 9,90 | 24.окт.06 | 24.июл.07 | 21.июл.09 | 9,6 | 33,8 | | | | 100,00 | 100,40 | | | | | | | B- | |
| Промтрактор | 1 500 | 9,75 | 04.январ.07 | 12.июл.07 | 03.июл.08 | 9,2 | 21,1 | 99,75 | -0,28 | 4 987 500 | 99,77 | 99,90 | 10,23 | | 9,76 | 9,77 | 0,68 | | | 504 |
| СалютЭн | 3 000 | 10,15 | 26.дек.06 | 26.дек.06 | 25.дек.07 | 2,6 | 14,7 | 100,10 | 0,10 | 1 151 125 | 100,08 | 100,15 | 9,75 | | 9,39 | 10,14 | 0,20 | | | 586 |
| Сатурн | 1 500 | 9,00 | 24.мар.07 | 24.мар.07 | 23.мар.08 | 5,5 | 17,7 | 100,50 | 0,09 | 7 035 000 | 100,35 | 100,58 | 7,99 | | 7,82 | 8,96 | 0,42 | | | 346 |
| ТВЗ-3 | 1 000 | 9,25 | 22.дек.06 | 01.июл.08 | 18.июн.10 | 21,0 | 44,9 | | | | 100,50 | 100,70 | | | | | | | B- | |
| УВЗ | 2 000 | 9,40 | 03.апр.07 | | 30.сен.08 | 24,0 | | 100,29 | -0,41 | 134 446 510 | 100,40 | 100,70 | | | | 9,37 | | | V | |
| УВЗ-2 | 3 000 | 9,35 | 04.апр.07 | 03.окт.07 | 05.окт.10 | 11,9 | 48,5 | 100,49 | 0,04 | 2 311 350 | 100,50 | 100,68 | 9,01 | | 8,79 | 9,30 | 0,89 | | V | 372 |
| автомобиль | | | | | | | | | | | | | | | | | | | | |
| АвтоВАЗ-2 | 3 000 | 9,20 | 14.фев.07 | 14.фев.07 | 13.авг.08 | 4,2 | 22,4 | 100,62 | 0,02 | 125 775 | 100,53 | 100,62 | 7,45 | | 7,27 | 9,14 | 0,33 | | V | 319 |
| АвтоВАЗ-3 | 5 000 | 7,80 | 26.дек.06 | 26.июн.07 | 22.июн.10 | 8,6 | 45,0 | 100,16 | -0,14 | 80 076 003 | 100,00 | 100,31 | 7,68 | | 7,40 | 7,79 | 0,66 | | V | 254 |
| ГАЗ | 5 000 | 8,49 | 13.фев.07 | 14.фев.08 | 08.фев.11 | 16,4 | 52,7 | 100,22 | 0,00 | 263 160 169 | 100,19 | 100,25 | 8,44 | | | 8,47 | 1,21 | | V | 300 |
| ИжАвто | 1 000 | 10,70 | 14.мар.07 | | 14.мар.07 | 5,2 | 9,2 | 99,74 | 0,02 | 3 431 021 | 99,69 | 99,79 | | 11,62 | 11,25 | 10,73 | 0,38 | | C- | 716 |
| КамАЗ-2 | 1 500 | 8,45 | 23.мар.07 | 26.сен.08 | 17.сен.10 | 23,9 | 47,9 | | | | 100,10 | 100,30 | | | | | | | C- | |
| СОК-Авто | 1 100 | 12,60 | 26.окт.06 | 26.окт.06 | 24.апр.08 | 0,5 | 18,7 | 100,07 | -0,02 | 884 634 | 100,00 | 100,15 | 10,93 | | 10,39 | 12,59 | 0,04 | | V | 735 |
| СС-Авто | 1 500 | 11,25 | 25.январ.07 | 25.январ.07 | 21.январ.10 | 3,6 | 40,0 | | | 10 862 875 | 100,90 | 101,30 | | | | | | | V | |
| производство | | | | | | | | | | | | | | | | | | | | |
| Арнест | 600 | 10,30 | 25.окт.06 | 25.апр.07 | 29.апр.09 | 6,6 | 31,1 | | | | 100,00 | 101,70 | | | | | | | | |
| АЦБК-Инвест-2 | 500 | 11,80 | 21.ноя.06 | 21.ноя.06 | 20.май.08 | 1,4 | 19,6 | | | | | 100,70 | | | | | | | B- | |
| Волга | 1 500 | 12,00 | 13.мар.07 | | 13.мар.07 | 5,1 | 5,1 | 101,15 | -0,10 | 1 016 565 | 101,10 | 101,30 | | 9,33 | 9,09 | 11,86 | 0,39 | | V | 488 |
| ГОТЭК-2 | 1 500 | 11,50 | 21.дек.06 | 25.июн.07 | 18.июн.09 | 8,6 | 32,7 | 99,97 | 0,03 | 23 020 980 | 99,90 | 100,00 | 11,65 | | 11,00 | 11,50 | 0,63 | | C- | 652 |
| ОМК | 3 000 | 9,20 | 07.дек.06 | | 12.июн.08 | 20,4 | | | | | 101,56 | 101,79 | | | | | | | | |
| Росконтракт | 700 | 11,70 | 05.дек.06 | | 04.сен.07 | 11,0 | | | | | 99,77 | 100,10 | | | | | | | C+ | |
| РусТекстиль-2 | 1 000 | 12,75 | 08.мар.07 | | 05.мар.09 | 29,2 | | 98,27 | -0,13 | 4 139 013 | 98,20 | 98,35 | | 14,45 | | 12,97 | 1,30 | | C- | 886 |
| РусТекстиль-3 | 1 200 | 12,00 | 24.окт.06 | 01.ноя.07 | 20.окт.09 | 12,9 | 36,9 | 98,34 | 0,06 | 3 084 886 | 98,00 | 98,30 | 13,94 | | | 12,20 | 0,89 | | C- | 862 |
| СалаватСтекло | 750 | 11,60 | 27.мар.07 | | 25.мар.08 | 17,7 | | | | | | 100,00 | | | | | | | | |
| СалаватСтекло-2 | 1 200 | 9,28 | 01.ноя.06 | 31.окт.07 | 28.окт.09 | 12,9 | 37,1 | | | | 100,00 | 100,20 | | | | | | | | |
| СвоСокол | 600 | 11,75 | 23.ноя.06 | | 22.ноя.07 | 13,6 | | 100,25 | -0,04 | 751 875 | 100,00 | 100,00 | | 11,81 | | 11,72 | 0,97 | | V+ | 647 |
| ТМК | 2 000 | 10,30 | 20.окт.06 | | 20.окт.06 | 0,3 | | 100,10 | 0,00 | 133 091 833 | 100,03 | 100,15 | | 6,53 | 6,33 | 10,29 | 0,03 | | B+ | 294 |
| ТМК-2 | 3 000 | 10,09 | 27.мар.07 | 27.мар.07 | 24.мар.09 | 5,6 | 29,9 | 101,14 | -0,11 | 1 950 942 | 101,12 | 101,28 | 7,65 | | 7,50 | 9,98 | 0,43 | | V+ | 310 |
| ТМК-3 | 5 000 | 7,95 | 20.фев.07 | 19.фев.08 | 15.фев.11 | 16,6 | 53,0 | 100,39 | 0,03 | 17 568 250 | 100,30 | 100,49 | 7,78 | | | 7,92 | 1,23 | | B+ | 233 |
| ЧТПЗ | 3 000 | 9,50 | 20.дек.06 | 18.июн.08 | 16.июн.10 | 20,6 | 44,8 | 102,63 | 0,18 | 12 936 808 | 102,15 | 102,35 | 7,95 | | | 9,26 | 1,53 | | | 253 |
| ЯТХ | 1 000 | 12,00 | 27.окт.06 | 27.окт.06 | 24.окт.08 | 0,6 | 24,8 | | | | 100,00 | 100,05 | | | | | | | C+ | |
| финансы | | | | | | | | | | | | | | | | | | | | |
| Абсолют-2 | 1 000 | 9,70 | 01.январ.07 | 04.июл.07 | 30.июн.08 | 8,9 | 21,0 | | | | 100,45 | 100,55 | | | | | | | B1 | |
| Газбанк | 750 | 11,00 | 21.ноя.06 | 21.ноя.06 | 25.ноя.08 | 1,4 | 25,9 | | | | 100,10 | 100,10 | | | | | | | B2 | |
| Газпромбанк | 5 000 | 7,10 | 01.фев.07 | | 27.январ.11 | 52,3 | | 99,44 | 0,04 | 254 719 500 | 99,23 | 99,40 | | 7,38 | | 7,14 | 3,50 | | Baa2/BB | 113 |
| Зенит | 1 000 | 8,00 | 24.мар.07 | | 24.мар.07 | 5,5 | | 100,14 | 0,10 | 10 014 | 100,00 | 100,14 | | 7,81 | 7,65 | 7,99 | 0,42 | | B1 | 328 |
| Зенит-2 | 2 000 | 8,39 | 15.фев.07 | | 16.фев.09 | 28,7 | | | | | 99,96 | 100,00 | | | | | | | B1 | |
| ИмпаксБанк-2 | 1 000 | 7,50 | 20.окт.06 | 21.апр.07 | 20.апр.08 | 6,4 | 18,6 | | | | | 101,27 | 101,50 | | | | | | BB+/Baa2 | |
| ИмпаксБанк-3 | 1 300 | 9,25 | 11.ноя.06 | 16.май.07 | 13.ноя.09 | 7,3 | 37,7 | | | | 101,27 | 101,50 | | | | | | | BB+/Baa2 | |
| КИТ Финанс | 2 000 | 10,50 | 17.дек.06 | 22.дек.06 | 18.дек.08 | 2,4 | 26,7 | 100,60 | 0,05 | 417 490 | 100,52 | 100,60 | 7,42 | | 7,18 | 10,44 | 0,19 | | CCC | 356 |
| МастерБанк-2 | 1 000 | 11,75 | 24.ноя.06 | 25.май.07 | 23.май.08 | 7,6 | 19,7 | | | | 99,95 | 100,15 | | | | | | | | |
| МИА-2 | 1 000 | 9,50 | 07.ноя.06 | 06.фев.07 | 09.авг.08 | 4,0 | 22,3 | | | | 100,00 | 100,20 | | | | | | | | |
| МИА-3 | 1 500 | 9,40 | 30.ноя.06 | 30.авг.07 | 23.фев.12 | 10,8 | 65,4 | 100,23 | 0,08 | 9 343 441 | 100,10 | 100,10 | 9,44 | | 9,03 | 9,38 | 0,79 | | | 419 |
| МКБ | 500 | 10,50 | 25.окт.06 | | 25.апр.07 | 6,6 | | 100,10 | -0,18 | 2 002 000 | 100,00 | 100,24 | | 10,71 | 10,09 | 10,49 | 0,48 | | B1 | 596 |
| ММБ-1 | 1 000 | 8,30 | 13.фев.07 | | 13.фев.07 | 4,2 | | | | | | | | | | | | | BB | |
| МОИА | 1 500 | 9,00 | 21.дек.06 | 25.дек.06 | 21.дек.10 | 2,5 | 51,1 | | | | 101,55 | 102,60 | | | | | | | | |
| МОИА-2 | 3 000 | 7,99 | 08.мар.07 | 19.дек.07 | 07.сен.11 | 14,5 | 59,8 | | | | 102,05 | 102,18 | | | 7,21 | 9,79 | 0,80 | | Ba3/B+ | 222 |
| Номос-6 | 800 | 10,00 | 15.фев.07 | | 16.авг.07 | 10,3 | | 102,15 | -0,05 | | 100,14 | 100,20 | | 7,45 | | | | | Ba3/B+ | |
| Номос-7 | 3 000 | 8,25 | 19.дек.06 | 18.дек.07 | 16.июн.09 | 14,5 | 32,7 | | | | | | | | | | | | | |
| Пробизнесбанк-5 | 1 000 | 10,69 | | | | | | | | | | | | | | | | | | |



Рынок рублевых облигаций

| Выпуск | Объем выпуска, млн. руб. | Купонная ставка, % | Дата | | | Месяцев до | | Цена | Изм. | Торговый объем, руб. | Котировки | | Доходность, % | | | | DVO1 | Рейтинг | Сред. бл |
|----------------------------------|--------------------------|--------------------|-------------|--------|-----------|------------|--------|--------|-------|----------------------|-----------|---------|---------------|--------|------|---------|-------|---------|----------|
| | | | купона | оферты | погаш. | оферты | погаш. | | | | покупка | продажа | оферты | погаш. | НРР | текущая | | | |
| МУНИЦИПАЛЬНЫЕ ОБЛИГАЦИИ | | | | | | | | | | | | | | | | | | | |
| Башкортостан-4 | 500 | 8,02 | 15.мар.07 | | 13.сен.07 | | 11,3 | | | | | | | | | | | BB/Baa1 | |
| Белг обл-31001 | 2 000 | 8,38 | 15.ноя.06 | | 10.ноя.10 | | 49,7 | 101,75 | -0,13 | 1 017 500 | 101,75 | 102,05 | | | 8,11 | | 8,24 | 3,30 | 188 |
| Волг обл | 600 | 12,00 | 14.дек.06 | | 11.июн.09 | | 32,5 | | | | 104,85 | 105,30 | | | | | | | |
| Волг обл-2 | 700 | 5,98 | 21.дек.06 | | 17.июн.10 | | 44,9 | 105,75 | -0,35 | 1 058 562 | 105,67 | 106,04 | | | 8,30 | | 5,65 | 1,95 | 256 |
| Воронеж обл-2 | 500 | 13,00 | 16.дек.06 | | 18.июн.09 | | 32,7 | 111,00 | -2,54 | 1 221 000 | 111,57 | 112,00 | | | 7,81 | | 11,71 | 2,46 | 184 |
| Иркут обл | 800 | 10,50 | 19.январ.07 | | 22.июл.07 | | 9,5 | 101,95 | -0,05 | 3 621 774 | 101,95 | 102,01 | | | 7,67 | 7,36 | 10,30 | 0,73 | 246 |
| Ирк обл31-1 | 1 500 | 9,50 | 21.дек.06 | | 17.дек.09 | | 38,8 | 102,48 | 0,03 | 902 | 102,32 | 102,48 | | | 7,73 | | 9,27 | 1,51 | 203 |
| Ирк обл31-2 | 900 | 8,50 | 25.окт.06 | | 23.окт.08 | | 24,8 | | | | 100,15 | 100,35 | | | | | | | B+ |
| Ирк обл31-3 | 3 000 | 7,75 | 28.мар.07 | | 24.ноя.10 | | 50,2 | | | | 99,55 | 99,70 | | | | | | | B+ |
| Коми-5 | 500 | 14,00 | 24.дек.06 | | 24.дек.07 | | 14,7 | 107,65 | 0,05 | 5 920 500 | 107,50 | 107,74 | | | 6,68 | | 13,01 | 1,15 | -/Ba3 |
| Коми-6 | 700 | 14,00 | 14.окт.06 | | 14.окт.10 | | 48,8 | | | | | | | | | | | | -/Ba3 |
| Коми-7 | 1 000 | 12,00 | 23.ноя.06 | | 22.ноя.13 | | 86,7 | 108,38 | -0,22 | 2 168 | 106,85 | 109,00 | | | 7,61 | | 11,07 | 5,14 | -/Ba3 |
| Коми-8 | 1 000 | 9,00 | 06.мар.07 | | 03.дек.15 | | 111,4 | | | | 98,65 | 100,50 | | | | | | | -/Ba3 |
| Костром обл-4 | 800 | 12,00 | 12.дек.06 | | 11.мар.08 | | 17,3 | 105,75 | 0,50 | 100 463 | 105,47 | 105,75 | | | 7,20 | | 11,35 | 1,31 | 174 |
| Красноярск-4 | 630 | 12,50 | 27.окт.06 | | 27.окт.06 | | 0,6 | 100,29 | -0,21 | 85 247 | 100,22 | 100,28 | | | 6,28 | 6,10 | 12,46 | 0,05 | 269 |
| Крас край-3 | 3 000 | 7,00 | 04.апр.07 | | 01.окт.08 | | 24,1 | 99,50 | 0,00 | 15 223 593 | 99,43 | 99,56 | | | 7,16 | | 7,04 | 1,32 | 185 |
| Краснод край | 605 | 10,00 | 14.ноя.06 | | 15.май.07 | | 7,2 | 101,69 | 0,19 | 2 135 490 | 101,51 | 101,70 | | | 7,15 | 6,77 | 9,83 | 0,56 | B+ |
| Лен обл-2 | 800 | 14,01 | 13.дек.06 | | 08.дек.10 | | 50,7 | 124,40 | 0,03 | 12 440 000 | 123,50 | 129,00 | | | 7,26 | | 11,26 | 3,94 | B+ |
| Лен обл-3 | 1 300 | 13,50 | 15.дек.06 | | 05.дек.14 | | 99,3 | 129,50 | 0,00 | 129 500 | 129,15 | 129,80 | | | 7,47 | | 10,42 | 6,89 | B+ |
| Москва-27 | 4 000 | 15,00 | 20.дек.06 | | 20.дек.06 | | 2,4 | 101,88 | -0,31 | 268 963 | 101,88 | | | | 5,31 | 5,20 | 14,72 | 0,19 | 146 |
| Москва-31 | 5 000 | 10,00 | 20.ноя.06 | | 20.май.07 | | 7,4 | | | | 102,94 | | | | | | | | BBB/Baa2 |
| Москва-42 | 3 000 | 10,00 | 13.ноя.06 | | 13.авг.07 | | 10,2 | | | | 100,00 | | | | | | | | BBB/Baa2 |
| Москва-40 | 5 000 | 10,00 | 26.окт.06 | | 26.окт.07 | | 12,7 | 104,00 | -1,48 | 102 962 | 104,00 | | | | 6,15 | | 9,62 | 0,99 | 84 |
| Москва-43 | 5 000 | 10,00 | 17.ноя.06 | | 17.май.08 | | 19,5 | | | | | | | | | | | | BBB/Baa2 |
| Москва-29 | 5 000 | 10,00 | 05.дек.06 | | 05.июн.08 | | 20,1 | | | | 106,10 | 110,00 | | | | | | | BBB/Baa2 |
| Москва-36 | 3 900 | 10,00 | 16.дек.06 | | 16.дек.08 | | 26,6 | 108,90 | 0,00 | 136 125 000 | | | | | 5,69 | | 9,18 | 2,09 | 9 |
| Москва-47 | 5 000 | 10,00 | 28.окт.06 | | 28.апр.09 | | 31,0 | 109,00 | 0,00 | 109 000 000 | 100,00 | 110,00 | | | 5,75 | | 9,17 | 2,37 | -22 |
| Москва-41 | 5 000 | 10,00 | 30.январ.07 | | 30.июл.10 | | 46,3 | | | | 103,00 | 109,05 | | | | | | | BBB/Baa2 |
| Москва-38 | 5 000 | 10,00 | 26.дек.06 | | 26.дек.10 | | 51,3 | 113,35 | -0,06 | 73 603 634 | 113,15 | 113,30 | | | 6,44 | | 8,82 | 3,82 | 20 |
| Москва-39 | 4 800 | 10,00 | 21.январ.07 | | 21.июл.14 | | 94,7 | 109,81 | -0,04 | 145 201 819 | 109,87 | 109,95 | | | 6,81 | | 9,11 | 6,03 | BBB/Baa2 |
| Москва-44 | 5 000 | 10,00 | 24.дек.06 | | 24.июн.15 | | 106,0 | 109,86 | -0,06 | 253 113 260 | 109,82 | 109,99 | | | 6,80 | | 9,10 | 6,55 | 30 |
| Моск обл-3 | 4 000 | 11,00 | 18.фев.07 | | 19.авг.07 | | 10,4 | | | 99 227 500 | 104,00 | 104,63 | | | | | | | BB/Baa3 |
| Моск обл-4 | 9 600 | 11,00 | 24.окт.06 | | 21.апр.09 | | 30,8 | | | | 110,25 | 110,35 | | | | | | | BB/Baa3 |
| Моск обл-5 | 12 000 | 10,00 | 03.апр.07 | | 30.мар.10 | | 42,2 | 107,68 | -0,17 | 360 187 623 | 107,70 | 107,75 | | | 6,84 | | 9,29 | 2,40 | 84 |
| Моск обл-6 | 12 000 | 9,00 | 24.окт.06 | | 19.апр.11 | | 55,1 | 107,78 | -0,07 | 571 708 399 | 107,80 | 107,90 | | | 7,09 | | 8,35 | 3,87 | 84 |
| Нижегор обл-1 | 1 000 | 11,80 | 01.ноя.06 | | 01.ноя.06 | | 0,7 | | | | 100,22 | 100,37 | | | | | | | BB/Baa3 |
| Нижегор обл-2 | 2 500 | 10,24 | 02.ноя.06 | | 02.ноя.08 | | 25,1 | 103,79 | -0,23 | 5 470 813 | 103,77 | 103,99 | | | 7,20 | | 9,87 | 1,26 | 182 |
| Новосибирск-2 | 1 500 | 12,00 | 07.дек.06 | | 07.дек.06 | | 1,9 | 100,75 | -0,12 | 7 657 200 | 100,64 | 100,75 | | | 7,37 | 7,15 | 11,91 | 0,15 | B |
| Новосибирск-3 | 1 000 | 13,00 | 11.январ.07 | | 14.июл.09 | | 33,6 | 112,52 | 0,62 | 6 019 925 | 112,22 | 112,55 | | | 7,33 | | 11,55 | 2,56 | B |
| Новосиб обл-2 | 2 000 | 13,30 | 30.ноя.06 | | 29.ноя.07 | | 13,8 | 106,94 | 0,04 | 5 347 208 | 106,55 | 106,96 | | | 7,08 | | 12,44 | 1,08 | 173 |
| Самар обл-2 | 1 500 | 6,82 | 14.дек.06 | | 09.сен.10 | | 47,7 | | | | 98,55 | 99,68 | | | | | | | BB-/Ba2 |
| Самар обл-3 | 4 500 | 7,60 | 16.ноя.06 | | 11.авг.11 | | 58,9 | 100,87 | -0,15 | 100 339 500 | 100,75 | 100,89 | | | 7,59 | | 7,53 | 3,84 | BB-/Ba2 |
| Твер Обл-2 | 600 | 16,90 | 23.ноя.06 | | 23.ноя.06 | | 1,5 | | | | 101,05 | 101,25 | | | | | | | |
| Твер Обл-3 | 800 | 7,95 | 01.дек.06 | | 30.ноя.08 | | 26,1 | | | | 100,45 | 100,70 | | | | | | | |
| Томск | 300 | 12,00 | 23.ноя.06 | | 22.ноя.07 | | 13,6 | 104,14 | 1,59 | 672 744 | 102,62 | 104,15 | | | 8,32 | | 11,52 | 1,02 | 298 |
| Томск обл-2 | 600 | 11,00 | 13.окт.06 | | 13.окт.07 | | 12,3 | | | | | | | | | | | | ruA |
| Удмуртия | 1 000 | 8,20 | 27.дек.06 | | 27.дек.08 | | 27,0 | 100,89 | -0,01 | 7 768 650 | 100,70 | 101,00 | | | 7,90 | | 8,13 | 1,94 | 225 |
| Уфа-4 | 500 | 10,03 | 05.дек.06 | | 03.июн.08 | | 20,1 | | | | 104,25 | | | | | | | | B+/ruA+ |
| ХМАО-2 | 3 000 | 12,00 | 26.ноя.06 | | 27.май.08 | | 19,8 | | | | 107,00 | | | | | | | | BB+ |
| Чувашия-2 | 500 | 8,50 | 11.окт.06 | | 13.апр.07 | | 6,2 | | | | | | | | | | | | Ba3 |
| Чувашия-4 | 750 | 12,33 | 28.мар.07 | | 27.мар.09 | | 30,0 | 110,00 | -4,00 | 3 520 000 | 112,05 | 112,70 | | | 7,94 | | 11,21 | 2,26 | 203 |
| Чувашия-5 | 1 000 | 7,85 | 05.дек.06 | | 05.июн.11 | | 56,6 | 101,51 | -0,09 | 52 551 345 | 101,41 | 101,55 | | | 7,60 | | 7,73 | 3,77 | 134 |
| Якутия-3 | 800 | 12,00 | 19.дек.06 | | 17.июн.08 | | 20,5 | 113,00 | 3,00 | 2 260 000 | 105,00 | 110,00 | | | 4,06 | | 10,62 | 1,70 | ruA |
| Якутия-5 | 2 000 | 9,00 | 19.окт.06 | | 21.апр.07 | | 6,4 | | | | | | | | | | | | ruA |
| Якутия-25006 | 2 000 | 10,00 | 16.ноя.06 | | 13.май.10 | | 43,7 | 107,90 | 0,26 | 787 670 | 107,61 | 107,90 | | | 7,23 | | 9,27 | 2,65 | 124 |
| Якутия-35001 | 2 500 | 7,95 | 19.окт.06 | | 11.апр.13 | | 79,2 | | | | 100,86 | 101,10 | | | | | | | ruA |
| ЯНАО | 1 800 | 10,00 | 05.фев.07 | | 03.авг.08 | | 22,1 | | | | 100,00 | 109,00 | | | | | | | BB+ |
| Яросл обл-3 | 1 000 | 12,00 | 17.ноя.06 | | 17.ноя.06 | | 1,3 | | | | 100,50 | 100,60 | | | | | | | |
| Яросл обл-4 | 1 000 | 11,00 | 23.ноя.06 | | 26.май.09 | | 32,0 | 106,00 | -0,95 | 1 060 | 106,00 | | | | 7,92 | | 10,38 | 2,33 | 195 |
| Яросл обл-34006 | 2 000 | 8,35 | 24.окт.06 | | 19.апр.11 | | 55,1 | | | | 99,20 | 99,40 | | | | | | | |
| ГОСУДАРСТВЕННЫЕ ОБЛИГАЦИИ | | | | | | | | | | | | | | | | | | | |
| ОФЗ 45001 | 37 807 | 10,00 | 15.ноя.06 | | 15.ноя.06 | | 1,2 | 100,63 | -0,01 | 1 380 587 260 | 100,60 | 100,65 | | | 3,57 | 3,51 | 9,94 | 0,10 | |
| ОФЗ 27025 | 25 806 | 7,00 | 13.дек.06 | | 13.июн.07 | | 8,2 | | | | 100,75 | 100,90 | | | | | | | |
| ОФЗ 27019 | 8 800 | 10,00 | 17.январ.07 | | 18.июл.07 | | 9,4 | | | | 103,11 | 104,11 | | | | | | | |
| ОФЗ 27020 | 8 800 | 10,00 | 07.фев.07 | | 08.авг.07 | | 10,1 | | | | | 104,60 | | | | | | | |
| ОФЗ 25058 | 40 655 | 6,30 | 01.ноя.06 | | 30.апр.08 | | 18,9 | 101,31 | -0,01 | | | | | | | | | | |

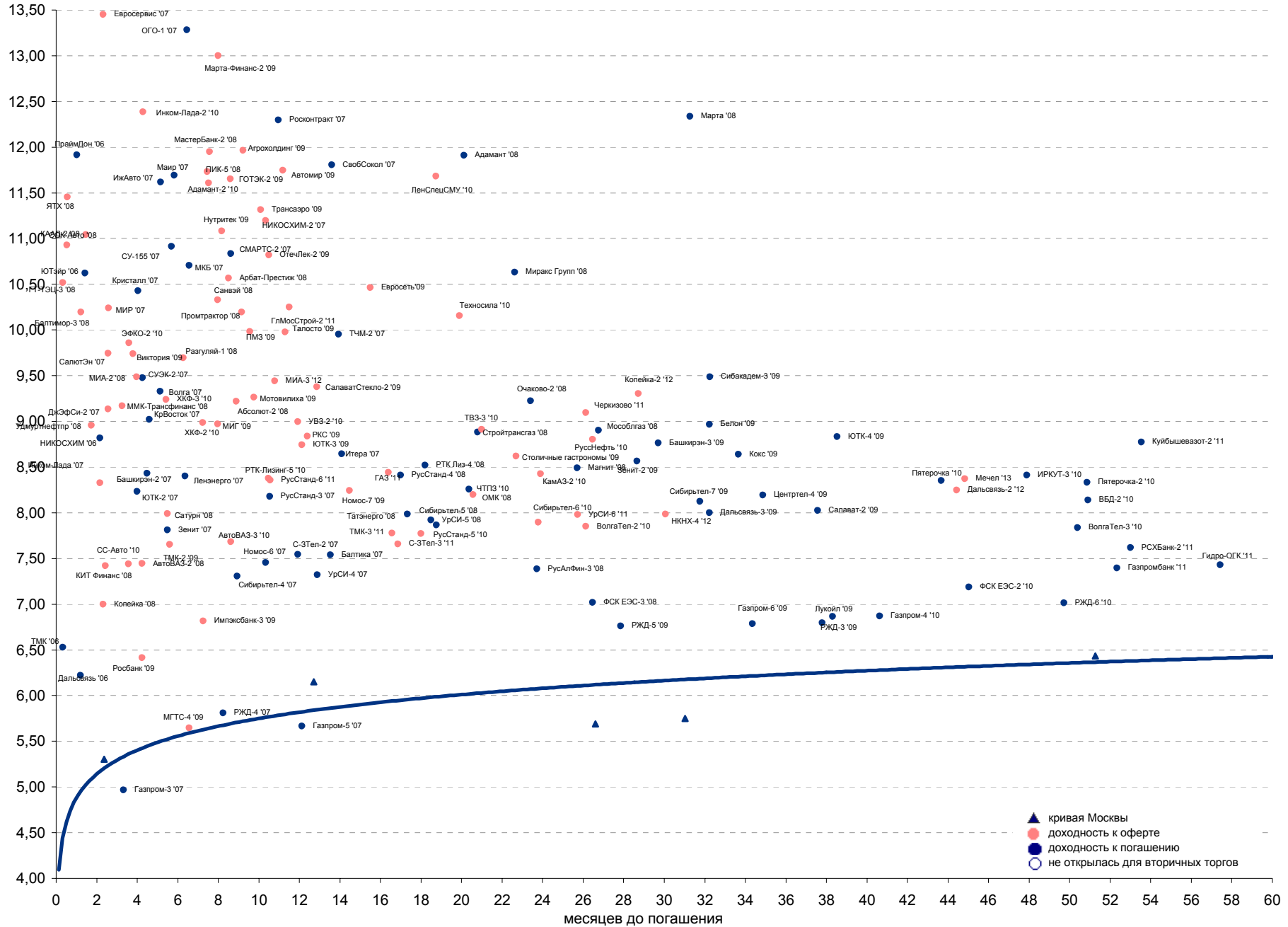


Рынок рублевых облигаций

| Выпуск | Объем, тыс. ед. | Купон | Дата погашения | Дата след. Купона | Цена закрытия | Изменение, % | Доходность, % | | Спрэд к индикатору, б.п. | Мод. дюрация |
|--------------------------------|-----------------|-------|----------------|-------------------|---------------|--------------|---------------|---------|--------------------------|--------------|
| | | | | | | | погашения | текущая | | |
| СУВЕРЕННЫЕ ОБЛИГАЦИИ | | | | | | | | | | |
| Россия '07 | \$ 2 400 000 | 10,00 | 26.06.2007 | 26.12.2006 | 103,15 | -0,07 | 5,30 | 9,70 | 26,0 | 0,65 |
| Россия '10 | \$ 2 767 442 | 8,25 | 31.03.2010 | 31.03.2007 | 105,05 | -0,09 | 6,59 | 7,85 | 185,9 | 2,98 |
| Россия '18 | \$ 3 466 671 | 11,00 | 24.07.2018 | 24.01.2007 | 143,23 | -0,23 | 5,86 | 7,68 | 104,2 | 7,36 |
| Россия '28 | \$ 2 500 000 | 12,75 | 24.06.2028 | 24.12.2006 | 179,18 | -0,30 | 6,11 | 7,12 | 118,6 | 10,21 |
| Россия '30 | \$ 18 400 000 | 5,00 | 31.03.2030 | 31.03.2007 | 111,31 | -0,19 | 5,84 | 4,49 | 109,8 | 7,33 |
| Минфин V | \$ 2 837 000 | 3,00 | 14.05.2008 | 14.05.2007 | 95,93 | -0,03 | 5,76 | 3,13 | 71,3 | 1,46 |
| Минфин VII | \$ 1 750 000 | 3,00 | 14.05.2011 | 14.05.2007 | 89,45 | -0,23 | 5,68 | 3,35 | 98,5 | 4,05 |
| Минфин VIII | \$ 1 322 000 | 3,00 | 14.11.2007 | 14.11.2006 | 98,13 | -0,02 | 4,80 | 3,06 | -24,3 | 1,03 |
| Aries '07 | eur 2 000 000 | 6,18 | 25.10.2007 | 25.10.2006 | 103,34 | -0,03 | 3,60 | 5,98 | | 0,03 |
| Aries '09 | eur 1 000 000 | 7,75 | 25.10.2009 | 25.10.2006 | 111,09 | -0,09 | 3,80 | 6,98 | -93,3 | 2,72 |
| Aries '14 | \$ 2 435 500 | 9,60 | 25.10.2014 | 25.10.2006 | 128,68 | -0,42 | 5,19 | 7,46 | 44,3 | 5,93 |
| МУНИЦИПАЛЬНЫЕ ОБЛИГАЦИИ | | | | | | | | | | |
| Москва '11 | eur 374 000 | 6,45 | 12.10.2011 | 12.10.2007 | 107,98 | -0,14 | 5,68 | 5,97 | -0,1 / 98,4 | 4,85 |
| КОРПОРАТИВНЫЕ ОБЛИГАЦИИ | | | | | | | | | | |
| АЛРОСА '08 | \$ 500 000 | 8,13 | 06.05.2008 | 06.11.2006 | 103,26 | -0,04 | 5,90 | 7,87 | 17,9 / 98,8 | 1,40 |
| АЛРОСА '14 | \$ 500 000 | 8,88 | 17.11.2014 | 17.11.2006 | 113,67 | -0,15 | 6,66 | 7,81 | 52,2 / 204,9 | 5,71 |
| Альфа-Банк '07 | \$ 150 000 | 7,75 | 09.02.2007 | 09.02.2007 | 100,34 | -0,04 | 6,57 | 7,72 | 126,1 / 152,1 | 0,31 |
| Альфа-Банк '15 | \$ 225 000 | 8,63 | 09.12.2015 | 09.12.2006 | 100,21 | -0,11 | 9,51 | 8,61 | 299,1 / 476,9 | 3,33 |
| Банк Москвы '09 | \$ 250 000 | 8,00 | 28.09.2009 | 28.03.2007 | 103,82 | -0,08 | 6,55 | 7,71 | 17,4 / 182,1 | 2,60 |
| Банк Москвы '10 | \$ 300 000 | 7,38 | 26.11.2010 | 26.11.2006 | 102,28 | -0,12 | 6,73 | 7,21 | 21,0 / 201,6 | 3,42 |
| Банк Москвы '15 | \$ 300 000 | 7,50 | 25.11.2015 | 25.11.2006 | 101,02 | -0,14 | 8,01 | 7,42 | 148,9 / 326,7 | 3,39 |
| ВБД '08 | \$ 150 000 | 8,50 | 21.05.2008 | 21.11.2006 | 101,65 | 0,05 | 7,38 | 8,36 | 164,4 / 247,3 | 1,43 |
| ВТБ '07 | \$ 1 000 000 | 6,14 | 21.09.2007 | 21.12.2006 | 100,31 | 0,00 | 5,78 | 6,12 | 47,9 / 73,9 | 0,18 |
| ВТБ '08 | \$ 550 000 | 6,88 | 11.12.2008 | 11.12.2006 | 102,36 | -0,08 | 5,69 | 6,72 | -32,8 / 86,2 | 1,94 |
| ВТБ '11 | \$ 450 000 | 7,50 | 12.10.2011 | 12.04.2007 | 106,22 | -0,09 | 6,04 | 7,06 | -47,2 / 133,9 | 3,47 |
| ВТБ '15 | \$ 750 000 | 6,32 | 04.02.2015 | 04.02.2007 | 101,17 | -0,10 | 5,92 | 6,24 | 32,5 / 218,3 | 2,91 |
| ВТБ '16 | eur 500 000 | 4,25 | 15.02.2016 | 15.02.2007 | 98,45 | -0,09 | 4,45 | 4,32 | -200,6 / -29,0 | 3,76 |
| ВТБ '35 | \$ 1 000 000 | 6,25 | 30.06.2035 | 30.12.2006 | 100,90 | -0,16 | 6,18 | 6,19 | 7,0 / 125,7 | 13,10 |
| Вымпелком '09 | \$ 450 000 | 10,00 | 16.06.2009 | 16.12.2006 | 107,68 | 0,06 | 6,80 | 9,29 | 59,7 / 204,1 | 2,27 |
| Вымпелком '10 | \$ 300 000 | 8,00 | 11.02.2010 | 11.02.2007 | 102,79 | 0,10 | 7,04 | 7,78 | 52,1 / 230,1 | 2,85 |
| Вымпелком '11 | \$ 300 000 | 8,38 | 22.10.2011 | 22.10.2006 | 104,99 | 0,04 | 7,17 | 7,98 | 73,9 / 247,5 | 3,92 |
| Газпром '07 | \$ 500 000 | 9,13 | 25.04.2007 | 25.10.2006 | 101,87 | -0,04 | 5,46 | 8,96 | 15,7 / 41,6 | 0,49 |
| Газпром '09 | \$ 700 000 | 10,50 | 21.10.2009 | 21.10.2006 | 113,31 | -0,10 | 5,64 | 9,27 | -95,5 / 90,4 | 2,50 |
| Газпром '10 | eur 1 000 000 | 7,80 | 27.09.2010 | 27.09.2007 | 111,29 | -0,09 | 4,61 | 7,01 | -198,5 / -12,6 | 3,40 |
| Газпром '12 | eur 1 000 000 | 4,56 | 09.12.2012 | 09.12.2006 | 98,08 | -0,19 | 4,93 | 4,65 | -132,2 / 18,8 | 5,04 |
| Газпром '13 | \$ 1 750 000 | 9,63 | 01.03.2013 | 01.03.2007 | 118,21 | -0,12 | 6,13 | 8,14 | -46,3 / 143,5 | 4,85 |
| Газпром '13 | \$ 646 500 | 5,63 | 22.07.2013 | 22.01.2007 | 99,32 | -0,06 | 5,75 | 5,66 | -42,7 / 105,4 | 5,49 |
| Газпром '15 | eur 1 000 000 | 5,88 | 01.06.2015 | 01.06.2007 | 105,22 | -0,12 | 5,11 | 5,58 | -88,5 / 36,3 | 6,58 |
| Газпром '20 | \$ 1 250 000 | 7,20 | 01.02.2020 | 01.02.2007 | 105,07 | 0,02 | 6,62 | 6,85 | 0,0 / 187,6 | 3,80 |
| Газпром '34 | \$ 1 200 000 | 8,63 | 28.04.2034 | 28.10.2006 | 123,50 | -0,22 | 6,74 | 6,98 | 62,7 / 199,4 | 11,55 |
| Газпромбанк '08 | \$ 1 050 000 | 7,25 | 30.10.2008 | 30.10.2006 | 102,53 | -0,06 | 5,91 | 7,07 | -3,8 / 106,9 | 1,82 |
| Газпромбанк '15 | \$ 1 000 000 | 6,50 | 23.09.2015 | 23.03.2007 | 97,65 | -0,15 | 6,86 | 6,66 | 86,3 / 211,1 | 6,63 |
| Евраз '09 | \$ 300 000 | 10,88 | 03.08.2009 | 03.02.2007 | 109,69 | -0,07 | 6,99 | 9,91 | 73,7 / 225,5 | 2,37 |
| Евраз '15 | \$ 750 000 | 8,25 | 10.11.2015 | 10.11.2006 | 100,85 | 0,16 | 8,11 | 8,18 | 212,2 / 337,0 | 6,10 |
| МБРР '08 | \$ 150 000 | 8,63 | 03.03.2008 | 03.03.2007 | 100,43 | -0,01 | 8,28 | 8,59 | 263,6 / 334,6 | 1,27 |
| Мегафон '09 | \$ 375 000 | 8,00 | 10.12.2009 | 10.12.2006 | 101,93 | -0,06 | 7,30 | 7,85 | 87,5 / 261,1 | 2,68 |
| ММК '08 | \$ 300 000 | 8,00 | 21.10.2008 | 21.10.2006 | 101,82 | -0,03 | 7,02 | 7,86 | 109,5 / 217,1 | 1,77 |
| МТС '08 | \$ 400 000 | 9,75 | 30.01.2008 | 30.01.2007 | 103,97 | -0,05 | 6,48 | 9,38 | 117,3 / 174,5 | 1,18 |
| МТС '10 | \$ 400 000 | 8,38 | 14.10.2010 | 14.04.2007 | 103,87 | -0,06 | 7,24 | 8,06 | 43,8 / 249,7 | 3,36 |
| МТС '12 | \$ 400 000 | 8,00 | 28.01.2012 | 28.01.2007 | 101,83 | 0,05 | 7,57 | 7,86 | 118,1 / 287,6 | 4,19 |
| НИКойл '07 | \$ 150 000 | 9,00 | 19.03.2007 | 19.03.2007 | 100,66 | -0,01 | 7,35 | 8,94 | 204,7 / 230,7 | 0,41 |
| НОМОС '07 | \$ 125 000 | 9,13 | 13.02.2007 | 13.02.2007 | 100,64 | -0,04 | 7,01 | 9,07 | 170,1 / 196,0 | 0,32 |
| Норникель '09 | \$ 500 000 | 7,13 | 30.09.2009 | 30.03.2007 | 101,90 | 0,04 | 6,41 | 6,99 | 1,0 / 167,5 | 2,63 |
| Петрокоммерц '07 | \$ 120 000 | 9,00 | 09.02.2007 | 09.02.2007 | 100,85 | -0,02 | 6,15 | 8,92 | 84,9 / 110,8 | 0,31 |
| Промсвбанк '06 | \$ 200 000 | 10,25 | 27.10.2006 | 27.10.2006 | 100,13 | 0,00 | 5,58 | 10,24 | 27,1 / 53,0 | 0,03 |
| Промстройбанк '08 | \$ 300 000 | 6,88 | 29.07.2008 | 29.01.2007 | 101,47 | -0,03 | 5,99 | 6,78 | 13,9 / 125,7 | 1,64 |
| Промстройбанк '15 | \$ 400 000 | 6,20 | 29.09.2015 | 29.03.2007 | 99,73 | -0,15 | 6,28 | 6,22 | -23,2 / 123,5 | 3,45 |
| РБР '08 | \$ 170 000 | 6,50 | 11.08.2008 | 11.02.2007 | 100,47 | -0,02 | 6,22 | 6,47 | 34,8 / 148,6 | 1,68 |
| Росбанк '09 | \$ 300 000 | 9,75 | 24.09.2009 | 24.12.2006 | 104,53 | -0,09 | 8,00 | 9,33 | 141,4 / 313,4 | 1,77 |
| Роснефть '06 | \$ 150 000 | 12,75 | 20.11.2006 | 20.11.2006 | 100,70 | 0,07 | 5,04 | 12,66 | -26,5 / -0,5 | 0,09 |
| Россельхозбанк '10 | \$ 350 000 | 6,88 | 29.11.2010 | 29.11.2006 | 102,74 | -0,04 | 6,11 | 6,69 | -48,1 / 137,8 | 3,47 |
| РусСтандарт '07 | \$ 300 000 | 8,75 | 14.04.2007 | 14.04.2007 | 100,78 | -0,02 | 7,12 | 8,68 | 143,9 / 242,3 | 0,48 |
| РусСтандарт '08 | \$ 300 000 | 8,13 | 21.04.2008 | 21.10.2006 | 100,68 | -0,03 | 7,64 | 8,07 | 194,8 / 272,2 | 1,35 |
| РусСтандарт '15 | \$ 200 000 | 8,88 | 16.12.2015 | 16.12.2006 | 99,27 | -0,25 | 9,65 | 8,94 | 311,7 / 490,7 | 3,32 |
| Сбербанк '15 | \$ 1 000 000 | 6,23 | 11.02.2015 | 11.02.2007 | 100,64 | -0,15 | 6,01 | 6,19 | -58,7 / 126,7 | 2,93 |
| Северсталь '09 | \$ 325 000 | 8,63 | 24.02.2009 | 24.02.2007 | 103,56 | -0,02 | 6,95 | 8,33 | 85,6 / 215,7 | 2,09 |
| Северсталь '14 | \$ 375 000 | 9,25 | 19.04.2014 | 19.10.2006 | 107,11 | -0,31 | 7,97 | 8,64 | 175,4 / 322,9 | 5,21 |
| Сибкадембанк '08 | \$ 175 000 | 9,75 | 19.05.2008 | 19.11.2006 | 102,38 | -0,06 | 8,12 | 9,52 | 240,0 / 321,4 | 1,40 |
| Сибнефть '07 | \$ 400 000 | 11,50 | 13.02.2007 | 13.02.2007 | 101,82 | -0,13 | 5,68 | 11,29 | 37,1 / 63,1 | 0,32 |
| Сибнефть '09 | \$ 500 000 | 10,75 | 15.01.2009 | 15.01.2007 | 110,00 | -0,08 | 5,92 | 9,77 | 61,8 / 87,7 | 1,96 |
| Синек '15 | \$ 250 000 | 7,70 | 03.08.2015 | 03.02.2007 | 101,75 | -0,07 | 7,42 | 7,57 | 137,5 / 267,9 | 6,24 |
| Система '08 | \$ 350 000 | 10,25 | 14.04.2008 | 14.04.2007 | 104,78 | -0,03 | 6,83 | 9,78 | 152,5 / 209,7 | 1,38 |
| Система '11 | \$ 350 000 | 8,88 | 28.01.2011 | 28.01.2007 | 103,74 | -0,02 | 7,82 | 8,56 | 131,5 / 311,5 | 3,47 |
| ТМК '09 | \$ 300 000 | 8,50 | 29.09.2009 | 29.03.2007 | 100,92 | 0,06 | 8,14 | 8,42 | 178,1 / 340,8 | 2,56 |
| ТНК '07 | \$ 700 000 | 11,00 | 06.11.2007 | 06.11.2006 | 105,09 | -0,10 | 5,94 | 10,47 | 63,7 / 89,7 | 0,95 |
| ХКФ '08 | \$ 150 000 | 9,13 | 04.02.2008 | 04.02.2007 | 101,25 | -0,09 | 8,08 | 9,01 | 247,6 / 313,1 | 1,19 |

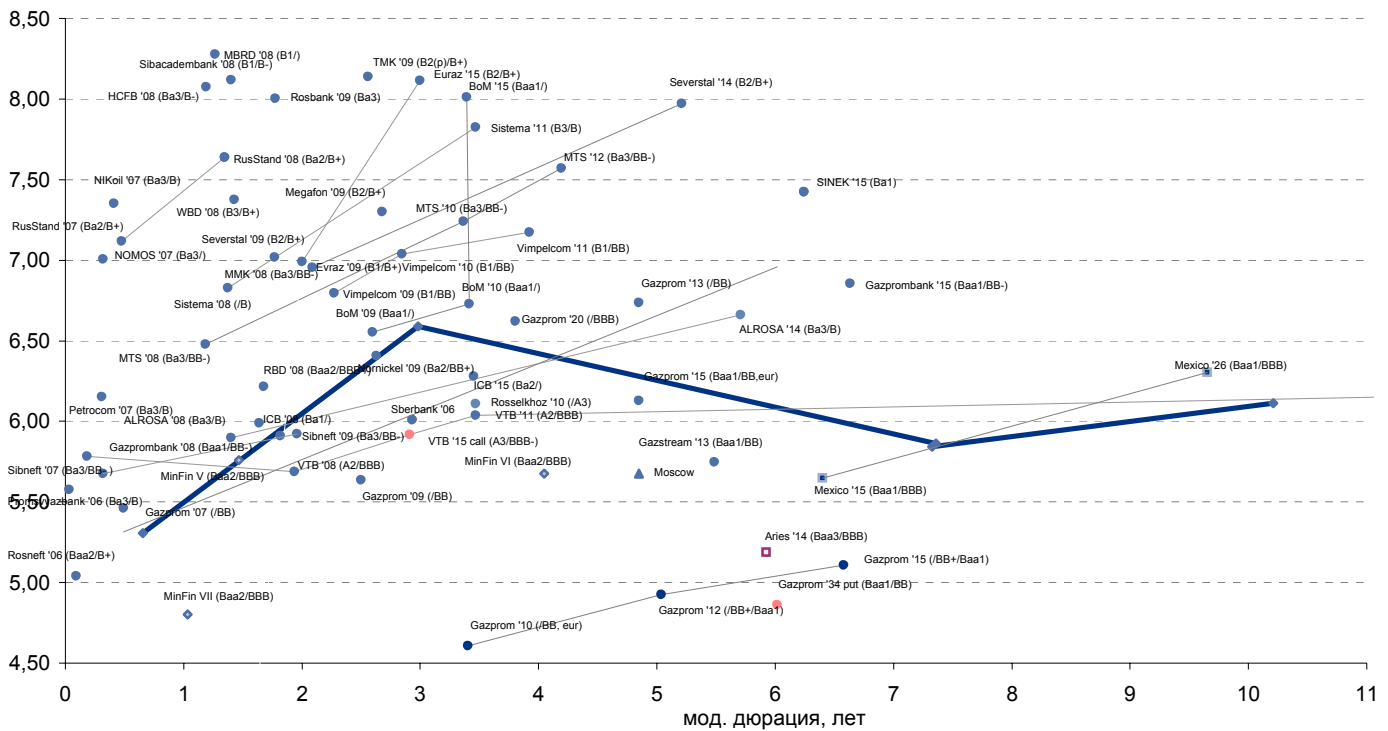


Рынок корпоративных облигаций

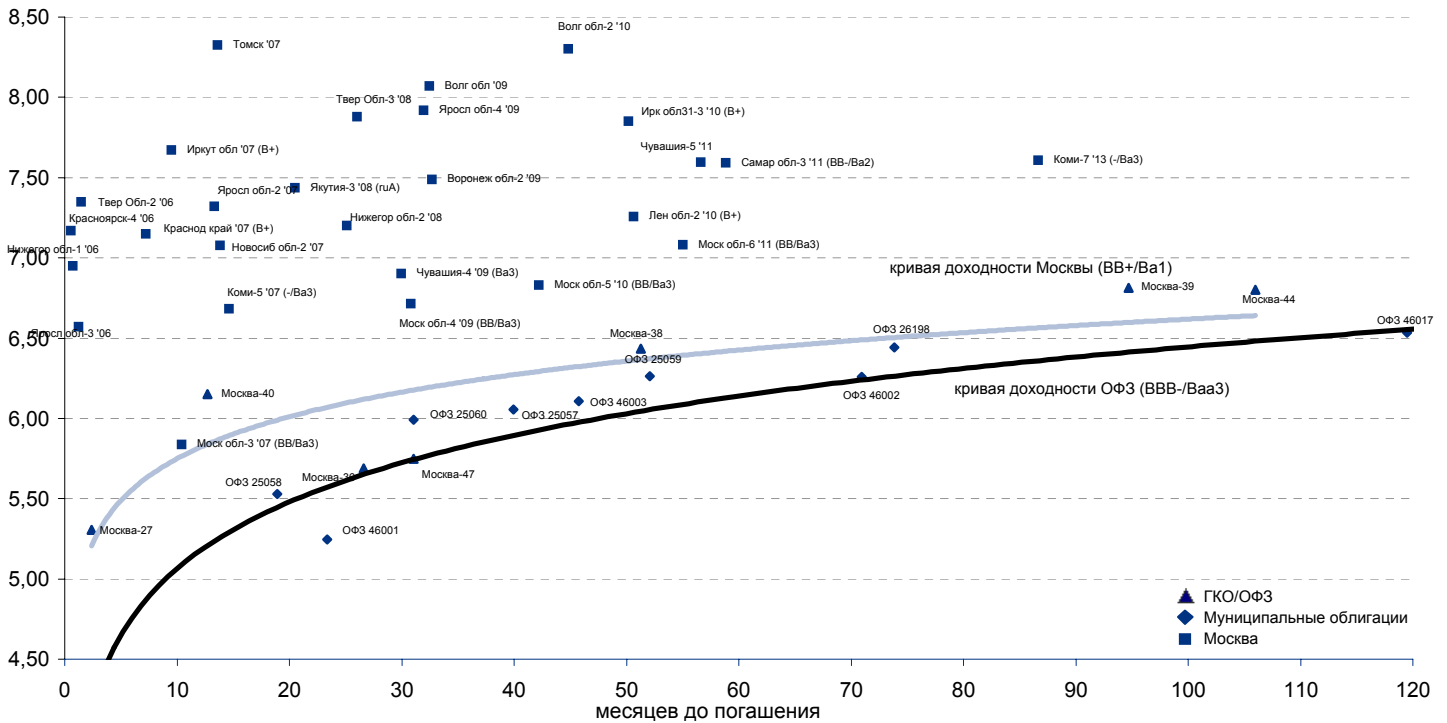




Рынок внешних долгов (по дюрации обязательств)



Рублевые муниципальные облигации



Планируемые размещения

| Дата | Выпуск | Организаторы | Объем размещ | Параметры | Оферта |
|---------------|---------------|------------------------------|---------------|------------------------------|--------|
| 12 окт 06 | ФСК ЕЭС-4 | Газпромбанк, Ренессанс | 6 000 | 5 лет. | - |
| 18 окт 06 | ЖКФ-4 | ИНГ Банк, Райффайзенбанк | 3 000 | 5 лет. Ежеквартальный купон. | 3 года |
| 19 окт 06 | Промтрактор | АК БАРС | 3 000 | 5 лет. | 3 года |
| 19 окт 06 | Единая Европа | Еврофинансы, Транскредитбанк | 1 200 | 4 года. | 2 года |
| Итого: | | | 13 200 | | |



Бизнес-направление по операциям с долговыми

Исполнительный директор, руководитель направления

Александр Пугач, apugach@uralsib.ru

Управление продаж

Сергей Шемардов, начальник управления, she_sa@uralsib.ru

Елена Довгань, клиентский менеджер, dov_en@uralsib.ru

Анна Карпова, клиентский менеджер, kar_am@uralsib.ru

Татьяна Архипова, клиентский менеджер, tarkhipova@uralsib.ru

Дмитрий Кузнецов, клиентский менеджер, KuznetsovDE@uralsib.ru

Управление торговли

Андрей Борисов, ст. трейдер, bor_av@uralsib.ru

Чалов Вячеслав, трейдер, chalovVG@uralsib.ru

Аналитика

Дудкин Дмитрий, начальник управления, DudkinDI@uralsib.ru

Анастасия Залеская, ст. аналитик, za_av@uralsib.ru

Кити Панцхава, аналитик, PantskhavaKS@uralsib.ru

Бизнес-блок по рынкам долгового капитала

Илья Зимин, директор, zimin@uralsib.ru

Гузель Тимошкина, начальник отдела, tim_gg@uralsib.ru

Виктор Орехов, ст. аналитик, ore_vv@uralsib.ru

Аналитическое управление

Руководители управления

Константин Чернышев, che_kb@uralsib.ru

Стратегия

Наталья Майорова, аналитик, mai_ng@uralsib.ru

Нефть и газ / Энергетика

Каюс Рапану, ст. аналитик, rap_ca@uralsib.ru

Алексей Кормщиков, аналитик, kog_an@uralsib.ru

Матвей Тайц, аналитик, tai_ma@uralsib.ru

Металлургия/Машиностроение

Кирилл Чуйко, аналитик, chu_ks@uralsib.ru

Дмитрий Смолин, аналитик, smolindv@uralsib.ru

Банки

Владимир Тихомиров, ст. экономист, tih_vl@uralsib.ru

Телекоммуникации

Константин Чернышев, руководитель управления, che_kb@uralsib.ru

Станислав Юдин, аналитик, yud_sa@uralsib.ru

Константин Белов, аналитик, belovka@uralsib.ru

Потребительский сектор

Андрей Никитин, аналитик, Nikitin_AI@uralsib.ru

Экономика России

Владимир Тихомиров, ст. экономист, tih_vi@uralsib.ru

Редактирование/Полиграфия/Перевод

Марк Брэдфорд, ст. редактор (англ. яз.),

bra_ms@uralsib.ru

Юлия Прокопенко, ст. редактор,

pro_ja@uralsib.ru

Андрей Пятигорский, ст. редактор,

pya_ae@uralsib.ru

Юлия Крючкова, переводчик/редактор, kru_jo@uralsib.ru

Ольга Симкина, переводчик/редактор, sim_oa@uralsib.ru

Интернет / Базы данных

Андрей Богданович, специалист, BogdanovicAS@uralsib.ru

Настоящий бюллетень предназначен исключительно для информационных целей. Ни при каких обстоятельствах этот бюллетень не должен использоваться или рассматриваться как oferta или предложение делать oferty. Несмотря на то, что данный материал был подготовлен с максимальной тщательностью, УРАЛСИБ не дает никаких прямых или косвенных заверений или гарантий в отношении достоверности и полноты включенной в бюллетень информации. Ни УРАЛСИБ, ни агенты компании или аффилированные лица не несут никакой ответственности за любые прямые или косвенные убытки от использования настоящего бюллетеня или содержащейся в нем информации.

Все права на бюллетень принадлежат ООО «УРАЛСИБ Кэпитал», и содержащаяся в нем информация не может воспроизводиться или распространяться без предварительного письменного разрешения. © УРАЛСИБ 2006